





# KOVANÉ POLOTOVARY A BRÁNOVÉ SYSTÉMY






 KOVIAN, s.r.o. is a family-owned company founded by four brothers with a vision to create a stable and reliable business built on strong family values. Thanks to their joint efforts and determination, the company has been offering high-quality forged semi-finished products and components for blacksmiths and locksmiths for more than 17 years. Their goal has always been to provide reliable solutions and expert advice, which they have managed to achieve through free delivery across Slovakia and the Czech Republic. KOVIAN is an example of a successful family business that continues to grow and innovate.

 KOVIAN, s.r.o. ist ein Familienunternehmen, das von vier Brüdern mit der Vision gegründet wurde, ein stabiles und zuverlässiges Unternehmen auf festen familiären Werten aufzubauen. Dank ihres gemeinsamen Engagements und ihrer Entschlossenheit bietet das Unternehmen seit mehr als 17 Jahren hochwertige geschmiedete Halbzeuge und Komponenten für Schmiede und Schlosser an. Ihr Ziel war es immer, zuverlässige Lösungen und fachkundige Beratung anzubieten, was ihnen auch durch den kostenlosen Lieferservice in die Slowakei und die Tschechische Republik gelungen ist. KOVIAN ist ein Beispiel für ein erfolgreiches Familienunternehmen, das weiterhin wächst und innovativ bleibt.

 KOVIAN, s.r.o. je rodinná firma, ktorú založili štyria bratia s víziou vytvoriť stabilný a spoľahlivý podnik postavený na pevných rodinných hodnotách. Vďaka ich spoločnému úsiliu a odhodlaniu firma už viac ako 17 rokov ponúka kvalitné kované polotovary a komponenty pre kováčov a zámočníkov. Ich cieľom bolo vždy ponúkať spoľahlivé riešenia a odborné poradenstvo, čo sa im podarilo dosiahnuť aj vďaka bezplatnému rozvozu po Slovensku a Českej republike. KOVIAN je príkladom úspešného rodinného podnikania, ktoré stále rastie a inovuje.

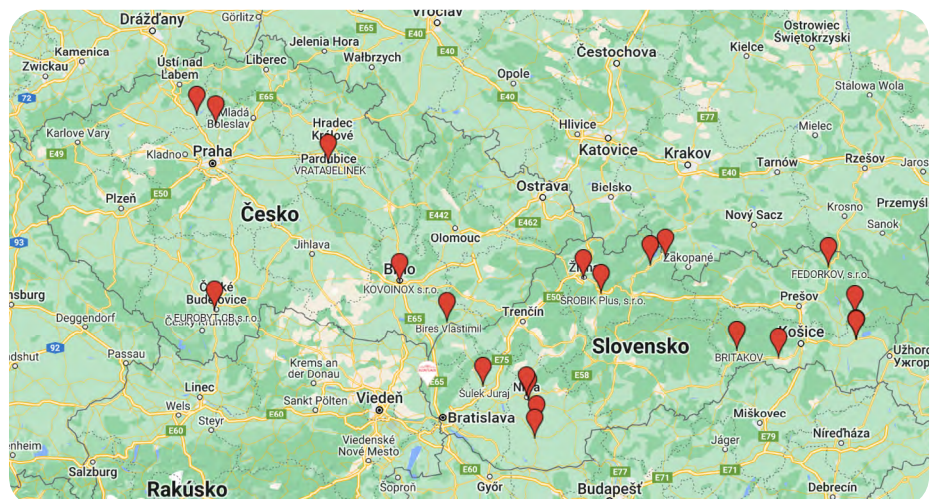
 KOVIAN, s.r.o. je rodinná firma, kterou založili čtyři bratři s vizí vytvořit stabilní a spolehlivý podnik postavený na pevných rodinných hodnotách. Díky jejich společnému úsilí a odhodlání firma již více než 17 let nabízí kvalitní kované polotovary a komponenty pro kováře a zámečníky. Jejich cílem bylo vždy poskytovat spolehlivá řešení a odborné poradenství, což se jim podařilo dosáhnout i díky bezplatnému rozvozu po Slovensku a České republice. KOVIAN je příkladem úspěšného rodinného podnikání, které stále roste a inovuje.

**KOVIAN, S.R.O.**  
**ŠPORTOVÁ 749**  
**900 61 GAJARY, SLOVAKIA**



*Nájdite svojho  
 najbližšieho predajcu*

**MAPA PREDAJCOV | MAPA PRODEJČŮ**





ELEMENTY/CÉČKA/ESKÁ/ŠIŠKY	
KLAPAČKY/DRŽIAKY MADLÁ/KOVANÉ MATICE	
ORNAMENTY	
PLECHOVÉ ORNAMENTY	
LISTY/KVETY/PLODY/DEKORÁCIE	
HROTY/ŠPICE/UKONČENIA	
KOVANÉ ŠPICE/VÝROBA KOVIAN	
OBLÚKY/VÝROBA KOVIAN	
GULE/POLGULE	
NÁVLEKY/NÁVARY	
NÁVLEKY/NÁVARY/ROZETY/PÄTKY	
KRYTKY	
MADLÁ	
SPONKOVÉ PROFILY	
ZDOBENÉ PROFILY	
TYČE	
KĽUČKY	
KĽUČKY/GULE/DRŽIAKY	
ŠTÍTY	
REŤAZE/KOBETY	
NITY/OKRASNÉ KLINCE	

ZÁMKY	
KAZETOVÉ ZOSTAVY PRE BRÁNKY/ZÁMKY	
RÍGLE UNIVERZÁLNE	
ZÁVESY/PEVNÉ/PÁSOVÉ/DEKORAČNÉ	
ZÁVESY	
ZÁVESY NASTAVITEĽNÉ	
PLATNE/ČAPY/PÄTKY	
ZÁVESY LOŽISKOVÉ	
VODIACE PROFILY	
KOLIESKA/KLADKY	
VODIACE VALČEKY	
VODIACE PRÍSLUŠENSTVO	
DORAZY PRE BRÁNY	
ZÁVESNÝ SYSTÉM	
SETY PRE SAMONOSNÉ BRÁNY	
TABUĽKA NOSNOSTI SAMONOSNÝCH SETOV	

3D PLECHY	
PERFOROVANÉ PLECHY	
ŤAHOKOVY	
HUTNÍCKY MATERIÁL	
POZINKOVANÉ PROFILY ŠTVORCOVÉ	
POZINKOVANÉ PROFILY DOSKOVÉ	
POZINKOVANÉ PROFILY U a C	
DUTÉ OCEĽOVÉ PROFILY TVARU L a T	
POZINKOVANÉ Z PROFILY/LAMELY	

DOMOVÉ ČÍSLA/PÍSMENÁ	
POŠTOVÉ SCHRÁNKY	
ZVÁRACIE DRÔTY	
BRÚSENIE/REZANIE	
VRTANIE	
MERANIE	
BITY/NADSTAVCE	
SKRUTKOVÁČE	
CHEMICKÉ KOTVY A PRÍSLUŠENSTVO	
STAVEBNÁ CHÉMIA	
DOPLNKY/DOM/DIELŇA/ZÁHRADA	
VIAZACIA TECHNIKA	
FARBY	
LEPIACE A VÝSTRAŽNÉ PÁSKY	

STRIEŠKY	
PLASTOVÉ KRYTKY A ZÁSLEPKY	
NIVELAČNÉ NOHY	

SOCIALNÉ SIETE	
----------------	--



ELEMENTY/CÉČKA/ESKA/ŠIŠKY	3
KLAPAČKY/DRŽÁKY MADLA/KOVANÉ MATICE	8
ORNAMENTY	9
PLECHOVÉ ORNAMENTY	15
LISTY/KVĚTY/PLODY/DEKORACE	16
HROTY/ŠPICE/UKONČENÍ	25
KOVANÉ ŠPICE/VÝROBA KOVIAN	29
OBLOUKY/VÝROBA KOVIAN	30
KOULE/POLOKOULE	31
NÁVLEKY/NÁVARY	32
NÁVLEKY/NÁVARY/ROZETY/PATKY	33
KRYTKY	35
MADLA	36
SPONKOVÉ PROFILY	38
ZDOBENÉ PROFILY	39
TYČE	42
KLIKY	52
KLIKY/KOULE/DRŽÁKY	53
ŠTÍTY	54
ŘETĚZY/KOBETY	59
NITY/OKRASNÉ HŘEBÍKY	60

ZÁMKY	63
KAZETOVÉ SESTAVY PRO BRANKY/ZÁMKY	68
ZÁSTRČE UNIVERZÁLNÍ	78
ZÁVĚSY/PEVNÉ/PÁSOVÉ/DEKORAČNÍ	86
ZÁVĚSY	91
ZÁVĚSY NASTAVITELNÉ	100
DESKY/ČEPY/PATKY	106
ZÁVĚSY LOŽISKOVÉ	108
VODÍČÍ PROFILY	109
KOLEČKA/KLADKY	110
VODÍČÍ VÁLEČKY	114
VODÍČÍ PŘÍSLUŠENSTVÍ	116
DORAZY PRO BRÁNY	120
ZÁVĚSNÝ SYSTÉM	130
SETY PRO SAMONOSNÉ BRÁNY	136
TABUĽKA NOSNOSTI SAMONOSNÝCH SETŮ	158

3D PLECHY	162
PERFOROVANÉ PLECHY	166
TAHOKOVY	172
HUTNÍ MATERIÁL	176
POZINKOVANÉ PROFILY ČTVERCOVÉ	178
POZINKOVANÉ PROFILY DESKOVÉ	179
POZINKOVANÉ PROFILY U a C	180
DUTÉ OCEĽOVÉ PROFILY TVARU L a T	181
POZINKOVANÉ Z PROFILY/LAMELY	182

DOMOVNÍ ČÍSLA/PÍSMENA	185
POŠTOVNÍ SCHRÁNKY	187
SVÁŘECÍ DRÁTY	193
BROUŠENÍ/ŘEZÁNÍ	194
VRTÁNÍ	196
MĚŘENÍ	204
BITY/NADSTAVCE	206
ŠROUBOVÁKY	208
CHEMICKÉ KOTVY A PŘÍSLUŠENSTVÍ	210
STAVEBNÍ CHEMIE	211
DOPLŇKY/DŮM/DÍLNA/ZÁHRADA	212
VÁZACÍ TECHNIKA	213
BARVY	214
LEPICÍ A VÝSTRAŽNÉ PÁSKY	217

STRÍŠKY	219
PLASTOVÉ KRYTKY A ZÁSLEPKY	220
NIVELAČNÍ NOHY	225

SOCIÁLNÍ SÍTĚ	228
---------------	-----

# OBSAH



# KOVANÉ POLOTOVARY





### ŠIROKÉ ROZKUTIE/ŠIROKÉ ROZKUTÍ



### PROFIL 12x6mm



<b>KC001AH</b>	80x50mm	profil 12x6mm	hladký	0,125kg
<b>KC002AH</b>	100x60mm	profil 12x6mm	hladký	0,155kg
<b>KC002</b>	110x70mm	profil 12x6mm	hladký	0,175kg
<b>KC003AH</b>	120x70mm	profil 12x6mm	hladký	0,180kg
<b>KC003AV</b>	120x70mm	profil 12x6mm	valcovaný/válcovaný	0,185kg
<b>KC004AH</b>	130x75mm	profil 12x6mm	hladký	0,185kg
<b>KC004AV</b>	130x75mm	profil 12x6mm	valcovaný/válcovaný	0,195kg
<b>KC005AH</b>	150x75mm	profil 12x6mm	hladký	0,200kg
<b>KC007AH</b>	220x130mm	profil 12x6mm	hladký	0,230kg



<b>KC024AH</b>	150x65/45mm	profil 12x6mm	hladký	0,160kg
<b>KC025AH</b>	170x80/45mm	profil 12x6mm	hladký	0,220kg
<b>KC027AH</b>	200x85/45mm	profil 12x6mm	hladký	0,260kg
<b>KC029AH</b>	230x115/65mm	profil 12x6mm	hladký	0,290kg
<b>KC030AH</b>	260x120/70mm	profil 12x6mm	hladký	0,360kg
<b>KC032AH</b>	300x120/75mm	profil 12x6mm	hladký	0,390kg



<b>KC060H</b>	∅100mm	profil 12x6mm	hladký	0,210kg
<b>KC061AH</b>	∅120mm	profil 12x6mm	hladký	0,280kg
<b>KC060V</b>	∅100mm	profil 12x6mm	valcovaný/válcovaný	0,185kg
<b>KC061AV</b>	∅120mm	profil 12x6mm	valcovaný/válcovaný	0,420kg



<b>KC268AH</b>	460x80mm	profil 12x6mm	hladký	0,420kg
----------------	----------	---------------	--------	---------



# ELEMENTY/CÉČKA/ESKÁ/ŠIŠKY

## ELEMENTY/CÉČKA/ESKA/ŠIŠKY



**KC085V**

170x120mm  
profil 12x6mm  
valcovaný/válcovaný  
0,300kg



**KC090**

320x80mm  
profil 12x6mm  
hladký  
0,170kg



**KC111AH**

120x60mm  
profil 12x6mm  
hladký  
0,102kg



**KC111A**

150x95mm  
profil 12x6mm  
hladký  
0,190kg



**KC109A**

120x80mm  
profil 12x6mm  
hladký  
0,140kg



**KC063AH**

150x100mm  
profil 12x6mm  
hladký  
0,162kg

### ZÁKLADNÉ ROZKUTIE/ZÁKLADNÍ ROZKUTÍ



### PROFIL 12x6mm



**KC008AH**

300x180mm  
profil 12x6mm  
hladký  
0,700kg

**KC009AH**

300x180mm  
profil 12x6mm  
hladký  
0,700kg



**KC080PH**

200x130mm  
profil 12x6mm  
hladký  
0,320kg

**KC080LH**

200x130mm  
profil 12x6mm  
hladký  
0,320kg



**KC020AH**

230x75mm  
profil 12x6mm  
hladký  
0,250kg

**KC022AH**

310x115mm  
profil 12x6mm  
hladký  
0,420kg

**KC023AH**

380x120mm  
profil 12x6mm  
hladký  
0,480kg



**KC101**

230x115/70mm  
profil 12x6mm  
hladký  
0,320kg

**KC102**

250x115/70mm  
profil 12x6mm  
hladký  
0,360kg



**KC060H**

ø100mm profil 12x6mm hladký 0,210kg



**KC061AH**

ø120mm profil 12x6mm hladký 0,280kg

**KC060V**

ø100mm profil 12x6mm valcovaný/válcovaný 0,185kg

**KC061AV**

ø120mm profil 12x6mm valcovaný/válcovaný 0,420kg



**KC066**

380x50mm  
profil 12x6mm  
hladký  
0,270kg



**KC068**

250x50mm  
profil 12x6mm  
hladký  
0,210kg



**KC070**

270x70mm  
profil 12x6mm  
hladký  
0,220kg



**KC072**

312x52mm  
profil 12x6mm  
hladký  
0,160kg



**KC072/1**

155x52mm  
profil 12x6mm  
hladký  
0,100kg



**KC074**

188x56mm  
profil 12x6mm  
hladký  
0,160kg



**KC076**

220x83mm  
profil 12x6mm  
hladký  
0,240kg



**KCO037**

120x200mm  
profil 12x6mm  
hladký  
0,300kg



**KC100AH**

200x250mm  
profil 12x6mm  
hladký  
0,250kg

### ZÁKLADNÉ ROZKUTIE/ZÁKLADNÍ ROZKUTÍ



### PROFIL 14x6mm



**KC015**

90x65mm

profil 14x6mm

hladký

0,170kg

**KC016**

110x70mm

profil 14x6mm

hladký

0,190kg

**KC017**

120x75mm

profil 14x6mm

hladký

0,200kg

**KC018**

130x80mm

profil 14x6mm

hladký

0,230kg

**KC019**

150x85mm

profil 14x6mm

hladký

0,240kg



**KC050**

ø105mm  
profil 14x6mm  
hladký  
0,240kg



**KC051**

ø120mm  
profil 14x6mm  
hladký  
0,260kg



**KCO038**

120x200mm  
profil 14x6mm  
hladký  
0,350kg



**KC062**

ø120mm  
profil 14x6mm  
hladký  
0,320kg



**KC064**

100x120mm  
profil 14x6mm  
hladký  
0,220kg



# ELEMENTY/CÉČKA/ESKÁ/ŠIŠKY

## ELEMENTY/CÉČKA/ESKA/ŠIŠKY

### ZÁKLADNÉ ROZKUTIE/ZÁKLADNÍ ROZKUTÍ



### PROFIL 14x6mm



**KC067**

380x50mm  
profil 14x6mm  
hladký  
0,310kg



**KC069**

250x50mm  
profil 14x6mm  
hladký  
0,240kg



**KC071**

270x70mm  
profil 14x6mm  
hladký  
0,250kg



**KC073**

312x52mm  
profil 14x6mm  
hladký  
0,230kg



**KC077**

220x83mm  
profil 14x6mm  
hladký  
0,270kg



**KC030**

230x75mm

profil 14x6mm

hladký

0,290kg

**KC031**

290x115x80mm

profil 14x6mm

hladký

0,440kg

**KC032**

310x115mm

profil 14x6mm

hladký

0,500g

**KC033**

380x120mm

profil 14x6mm

hladký

0,570kg

### ZÁKLADNÉ ROZKUTIE/ZÁKLADNÍ ROZKUTÍ



### PROFIL 12x12mm



**KC010AH**

120x80mm  
profil 12x12mm  
hladký  
0,330kg

**KC011AH**

150x85mm  
profil 12x12mm  
hladký  
0,480kg



**KC220H**

230x80mm  
profil 12x12mm  
hladký  
0,600kg

**KC222H**

310x120mm  
profil 12x12mm  
hladký  
1,000kg

**KC223H**

380x120mm  
profil 12x12mm  
hladký  
1,140kg



**KC220V**

230x80mm  
profil 12x12mm  
valcovaný/válcovaný  
0,250kg

**KC222V**

310x120mm  
profil 12x12mm  
valcovaný/válcovaný  
0,280kg



**KC223V**

380x120mm  
profil 12x12mm  
valcovaný/válcovaný  
0,420kg

**KC110H 12x12**

200x250mm  
profil 12x12mm  
hladký  
0,560kg

**KC110V 12x12**

200x250mm  
profil 12x12mm  
valcovaný/válcovaný  
0,560kg



**KC044**

ø100mm  
profil 12x12mm  
hladký  
0,300kg

**KC045H**

ø120mm  
profil 12x12mm  
hladký  
0,350kg

**KC045V**

ø120mm  
profil 12x12mm  
valcovaný/válcovaný  
0,350kg



**KC965H**

200x75mm  
profil 12x12mm  
hladký  
0,350kg

**KC965V**

200x75mm  
profil 12x12mm  
valcovaný/válcovaný  
0,350kg

**KC065H**

200x120mm  
profil 12x12mm  
hladký  
0,450kg

**KC065V**

200x120mm  
profil 12x12mm  
valcovaný/válcovaný  
0,450kg



**KS10**

110x45mm

profil 10x10mm

0,100kg

**KS12x**

130x60mm

profil 12x12mm

0,180kg

**KS14**

130x65mm

profil 14x14mm

0,260kg

**KS16**

160x70mm

profil 16x16mm

0,380kg

**KS20**

175x80mm

profil 16x16mm

0,750kg

**KS24**

195x95mm

profil 16x16mm

0,780kg



**KS12C**

135x65mm  
profil 12x12mm  
0,180kg



**KS12K**

190x50mm  
profil 12x12mm  
0,300kg



**KS12J**

150x70mm  
profil 12x12mm  
0,160kg



**KS15J**

150x75mm  
profil 15x15mm  
0,270kg



**0481/T64**

70x70mm  
profil 6x6mm  
1,100kg



# KLAPAČKY/DRŽIAKY MADLA/KOVANÉ MATICE

## KLAPAČKY/DRŽÁKY MADLA/KOVANÉ MATICE



KÓD	L (mm)	m (kg)	KÓD	L (mm)	m (kg)
<b>KL1/13</b>	40x6x1300	2,444	<b>KL2/13</b>	40x6x1300	2,444
<b>KL1/21</b>	40x6x2000	3,948	<b>KL2/21</b>	40x6x2000	3,948
<b>KL3/13</b>	50x6x1300	3,300	<b>KL4/13</b>	50x6x1300	3,320
<b>KL3/21</b>	50x6x2000	5,070	<b>KL4/21</b>	50x6x2000	5,050



**808.AJ**

175x105mm  
profil ø12mm  
0,550kg



**808.ZJ**

195x106mm  
profil 14x14mm  
0,900kg



**908.AJ**

190x98mm  
profil 12x12mm  
0,630kg



**D0302**

držiak/držák madla  
na plochý profil  
0,250kg



**D0308**

držiak/držák madla  
na plochý profil  
0,250kg



**D4302**

držiak/držák madla  
na trubku ø42,4mm  
0,260kg



**D4308**

držiak/držák madla  
na trubku ø42,4mm  
0,260kg




### K3420LV

1250x200mm  
profil ø16mm  
valcovaný/válcovaný  
6,100kg

### K3420PV

1250x200mm  
profil ø16mm  
valcovaný/válcovaný  
6,100kg



### K3520LV

1350x310mm  
profil 30x8mm  
valcovaný/válcovaný  
8,500kg

### K3520PV

1350x310mm  
profil 30x8mm  
valcovaný/válcovaný  
8,500kg



### K3430V

800x150mm  
profil ø16mm  
valcovaný/válcovaný  
3,700kg



### K3530V

800x290mm  
profil 30x8mm  
valcovaný/válcovaný  
6,800kg



### K3610L

1260x390mm  
profil 25x5mm  
hladký  
4,700kg



### K3610P

1260x390mm  
profil 25x5mm  
hladký  
4,700kg



### K3620

760x170mm  
profil 25x5mm  
valcovaný/válcovaný  
2,400kg



# ORNAMENTY

## ORNAMENTY



**5093/3**

1160x100x3mm

profil 3mm

hladký

1,500kg



**5094/3**

1160x120x3mm

profil 3mm

hladký

1,860kg



**5030.1**

980x138mm

profil 14x14mm

odliatok/odlitek

4,740kg



**3251**

520x80mm

profil  $\varnothing$ 12mm

dutý

1,000kg



**K3400V**

$\varnothing$ 690mm

profil 30x8/25x5mm

valcovaný/válcovaný

16,000kg



**K3710V**

710x630mm

profil 12x12mm

valcovaný/válcovaný

6,600kg



**K3500V**

840x690mm

profil 30x8mm

valcovaný/válcovaný

17,500kg



**624/AE**

860x350mm  
profil 12x6mm  
obojsstranný/oboustranný  
2,500kg



**626/L**

800x300mm  
profil 16x8mm  
hladký  
2,800g




**626/P**

800x300mm  
profil 16x8mm  
hladký  
2,800kg




**3327A**

670x640mm  
profil 16x8mm  
hladký  
7,000kg



**3319**

790x380mm  
profil 12x12mm  
valcovaný/válcovaný  
3,940kg



**3319A**

900x385mm  
profil 12x12mm  
valcovaný/válcovaný  
4,800kg



**3371/A**

400x410mm  
profil 16x8mm  
hladký  
3,800kg



**3374**


570x400mm  
profil 16x8mm  
hladký  
4,400kg

**DOPREDAJ**



**3381**

580x440mm  
profil 16x8mm  
hladký  
3,850kg




**3826**

590x530mm  
profil 16x8mm  
hladký  
4,900kg



# ORNAMENTY

## ORNAMENTY




**K1310H**

950x880mm  
profil 12mm  
hladký  
2,500kg



**3803**

250x250mm  
profil 8x8mm  
hladký  
0,900kg




**3807**

250x250mm  
profil 10x5mm  
hladký  
0,720kg



**3810**

380x380mm  
profil 12x6mm  
hladký  
1,500kg




**K3811**

210x220mm  
profil 12x6mm  
hladký  
0,800kg



**3812**

240x240mm  
profil 12x6mm  
valcovaný/válcovaný  
0,996kg




**3813**

380x380mm  
profil 10x5mm  
valcovaný/válcovaný  
1,150kg




**3814**

250x250mm  
profil 20x4mm  
valcovaný/válcovaný  
2,410kg



**3315**

320x280mm  
profil 12x6mm  
hladký  
1,440kg




**3317**

530x420mm  
profil 10x10mm  
valcovaný/válcovaný  
4,200kg



**3318**

530x420mm  
profil 12x12mm  
valcovaný/válcovaný  
4,500kg



**3318E**

540x425mm  
profil 12x6mm  
valcovaný/válcovaný  
1,940kg



**3818**

240x240mm  
profil 12x6mm  
valcovaný/válcovaný  
1,100kg



**3820**

240x240mm  
profil 12x6mm  
hladký  
0,996kg




**3323**

120x120mm  
profil 12x6mm  
odliatok/odlitek  
0,250kg



**3324**

450x405mm  
profil 16x8mm  
hladký  
6,000kg




**3825**

590x590mm

profil 12x12

hladký

5,750kg



**3826**

590x530mm

profil 16x8mm

hladký

4,580kg



**DOPREDAJ**

**K3810**

360x360mm

profil 12x6mm

hladký

1,400kg



**K3820**

360x360mm

profil 12x6mm

hladký

1,400kg



**3901**

500x280mm

profil 12x12mm

kruh ø240mm

2,140kg



**3902**

500x340mm

profil 12x12mm

kruh ø240mm

2,900kg



**3904**

400x300mm

profil 12x12mm

kruh ø250mm

2,380kg



**3907**

490x330mm

profil 12x12mm

kruh ø250mm

2,380kg



**3909**

ø385mm

profil 12x12mm

---

2,140kg



**3925**

ø385mm

profil 12x12mm

hladký

2,500kg



**3308**

470x410mm

profil 12x12mm

odliatok/odlitek

2,200kg



**3320**

380x190mm

profil 12x12mm

odliatok/odlitek

2,450kg



**3321**

400x190mm

profil 12x12mm

odliatok/odlitek

2,550kg



# PLECHOVÉ ORNAMENTY

## PLECHOVÉ ORNAMENTY



**2522**

210x390mm

2,200kg



**3110**

310x100x1,5mm

0,180kg



**3111**

255x230x1,5mm

0,430kg



**3113**

450x210x1mm

0,360kg



**3114**

470x270x1mm

0,570kg

DOPREDAJ

DOPREDAJ



**3115**

430x310x1mm

0,660kg



**3116**

340x170x1mm

0,250kg

DOPREDAJ



**3117**

ø120mm

0,490kg



**3120**

146x146x1,5mm

0,100kg



**3121**

184x184x1,5mm


0,190kg



**3122**

145x145x1mm

0,100kg



**3123**

175x175x1mm

0,140kg



**3127**

570x120x1mm

0,400kg

**3127.01**

495x95x1mm

0,230kg



**3130**

400x130x1mm

0,230kg

DOPREDAJ



**3131**

400x130x1mm

0,2360kg

DOPREDAJ




**3139**

270x310x1mm

0,230kg

DOPREDAJ



**3300**

510x370x4mm

3,100kg



**1018**

17x39x0,5mm

0,030kg



**1020**

29x53x0,5mm

0,050kg



**1130**

160x160x4mm

0,381kg



**1205**

80x75x2mm

0,090kg



**1240**

Ø36x4mm

0,080kg



**1241**

Ø39x4mm

0,100kg



**1244**

Ø108x13mm

0,360kg



**1251**

Ø63x3mm

0,100kg



**1253**

45x45x1,5mm

0,060kg



**1254**

70x70x1,5mm

0,060kg



**1301H**

Ø75x40x2mm

0,140kg



**1302M**

80x80x3mm

0,120kg



**1270/1**

Ø65x2mm

0,020kg



**1270/2**

Ø93,5x3mm

0,080kg



**1270/3**

Ø118x3mm

0,120kg



**1350**

85x89x3mm

0,130kg

**DOPREDAJ**



# LISTY/KVETY/PLODY/DEKORÁCIE


## LISTY/KVĚTY/PLODY/DEKORACE



+



=



**1313/F**

40x40x5mm

0,100kg

**1302F**

90x90x4mm

0,117kg

**1303/F**

ø90x4mm

0,217kg

**5-005**

170x170x1mm

0,070kg

**5-006**

80x90x0,8mm

0,200kg



**5-009**

ø60x2mm

0,030kg



**5-010**

ø68x1mm

0,040kg



**5-011**

ø97x2mm

0,120kg



**5-012**

ø120x2mm

0,180kg



**5-014**

ø50x3mm

0,050kg



**5-015**

ø62x4mm

0,100kg



**5-029**

ø45x1,5mm

0,013kg



**5-030**

ø70x1,5mm

0,070kg



**5-031**

ø115x2mm

0,100kg



**5-032**

ø80x84x2mm

0,050kg



**5-033**

120x106x2mm

0,050kg



**5-059**

ø60x3mm

0,080kg



**5-060**

ø90x3mm

0,085kg



**5-638/001**

ø90x2mm

0,060kg



**5-638/003**

ø130x2mm

0,140kg



**5-638/012**

70x70x2,2mm

0,070kg



**600J**

ø80x5mm

0,160kg



**638**

ø92x3mm

0,160kg



**L240**

140x85mm

0,750kg



**TL188**

410x165x8mm

0,650kg



**5-638.1**

40x40mm

0,010kg

+



**5-638.2**

35x55mm

0,020kg

+



**5-638.3**

30x65mm

0,030kg

=



**RU091**

45x45x1,5mm M6

0,100kg



**RU092**

60x60x1,5mm M6

0,175kg



**RU095**

60x60x1,5mm

0,100kg



**RU096**

45x45x1,5mm

0,080kg



**RU097**

30x30x1,5mm

0,050kg



**RU102**

240x140mm

0,240kg



**RU103**

60x43mm

0,200kg



**RU104**

240x140mm

0,115kg



**RU105**

55x30mm

0,070kg



**RU111**

130x130mm

0,080kg



# LISTY/KVETY/PLODY/DEKORÁCIE

## LISTY/KVĚTY/PLODY/DEKORACE



**1010/1**

85x95x1,3mm

0,100kg



**1010/2**

115x125x1,3mm

0,130kg



**1010/3**

143x150x1,3mm

0,160kg



**1011**

68x75x0,5mm

0,010kg



**1015**

38x35x0,5mm

0,010kg



**1017**

70x65x0,5mm

0,010kg



**1025/AJ**

70x70x2mm

0,040kg



**1025/J**

70x70x2mm

0,040kg



**1028**

62x28x0,6mm

0,010kg



**1028.3**

63x24x0,6mm

0,020kg



**1029**

70x34x0,6mm

0,007kg



**1030**

88x47x0,6mm

0,020kg



**1030.3**

85x45x0,6mm

0,020kg



**1031**

88x44x0,8mm

0,020kg



**DOPREDAJ**

**1035.1**

57x45x0,8mm

0,020kg



**1035.2**

78x66x0,8mm

0,030kg



**DOPREDAJ**

**1035.3**

95x83x0,8mm

0,070kg



**DOPREDAJ**

**1035.4**

117x100x0,8mm

0,100kg



**1039**

165x75x0,8mm

0,030kg



**1063.4**

200x65x0,8mm

0,060kg



**1081.1**

115x75x2mm

0,030kg



**1081.2**

155x105x2mm

0,030kg



**1081.3**

195x130x2mm

0,030kg

**DOPREDAJ**



**1224**

90x65x2mm

0,050kg



**1224/A**

90x65x2mm

0,050kg



**1249/D**

240x150x4mm

0,029kg



**1249/S**

240x150x4mm

0,029kg



**1261.01**

80x30x2mm

0,030kg



**1261.02**

80x30x2mm

0,030kg



**1261.03**

190x60x2mm

0,130kg



**1261.04**

190x60x2mm

0,130kg



**1261/AJ**

115x50x2mm

0,050kg



**1261/J**

115x50x2mm

0,050kg

**DOPREDAJ**

**DOPREDAJ**

**DOPREDAJ**

**DOPREDAJ**



**1300/DF**

155x140x4mm

0,307kg



**1300/SF**

155x140x4mm

0,307kg



**1304F**

235x105x4mm

0,322kg



**1305/DF**

230x130x4mm

0,363kg



**1305/SF**

230x130x4mm

0,363kg



# LISTY/KVĚTY/PLODY/DEKORÁCIE

## LISTY/KVĚTY/PLODY/DEKORACE



**1306/DF**

180x85x4mm

0,264kg



**1306/SF**

180x85x4mm

0,264kg



**1307/DF**

242x155x4mm

0,544kg



**1307/SF**

242x155x4mm

0,544kg



**1308/DF**

220x100x4mm

0,353kg



**1308/SF**

220x100x4mm

0,353kg



**1309**

110x43x4mm

0,080kg



**1310**

80x40x4mm

0,060kg



**DOPREDAJ**

**1323/D**

140x110x4mm

0,213kg



**DOPREDAJ**

**1323/S**

140x110x4mm

0,213kg



**DOPREDAJ**

**1325/D**

190x160x4mm

0,380kg



**DOPREDAJ**

**1325/S**

190x160x4mm

0,380kg



**DOPREDAJ**

**1327/D**

200x125x4mm

0,604kg



**DOPREDAJ**

**1327/S**

200x125x4mm

0,604kg



**1329**

215x140x4mm

0,740kg



**1503/D /1504/D/**

100x50x2mm

0,040kg



**1503/S**

100x50x2mm

0,040kg



**DOPREDAJ**

**1513/D /1514.D/**

160x90x2,5mm

0,150kg



**DOPREDAJ**

**1513/S**

160x90x2,5mm

0,150kg



**201**

125x75x4mm

0,115kg



**202**

155x110x4mm

0,370kg



**202/S**

135x85x4mm

0,159kg



**5-110**

48x32x1mm

0,028kg



**5-111**

70x50x2mm

0,031kg



**5-112**

50x35x2mm

0,019kg



**5-113**

50x35x1mm

0,020kg



**5-143**

255x70x2mm

0,250kg



**5-147**

240x75x2mm

0,250kg



**5-638/008**

106x95x0,8mm

0,030kg



**5-638/014**

80x80x0,8mm

0,020kg



**601**

123x43x2mm

0,090kg



**DOPREDAJ**

**602-01**

280x50x4mm

0,260kg



**DOPREDAJ**

**602-02**

210x45x4mm

0,290kg



**603/AJ**

105x95x4mm

0,170kg



**603J**

105x95x4mm

0,170kg



**604.4**

190x60x4mm

0,300kg



**DOPREDAJ**

**605.S**

165x70x4mm

0,150kg



# LISTY/KVETY/PLODY/DEKORÁCIE

## LISTY/KVĚTY/PLODY/DEKORACE



**606/DJ**

280x50x3mm

0,180kg



**606J**

290x50x3mm

0,180kg



**610**

124x38x2mm

0,068kg



**DU150**

175x95x2mm

0,150kg



**DU151**

145x75x2mm

0,100kg



**DU152**

100x50x2mm

0,050kg



**RU111**

130x130x2mm

0,080kg



**1053.L**

135x80x2mm

0,200kg



**1053.P**

135x80x2mm

0,200kg



**1257**

120x70mm

0,980kg



**1258**

125x80mm

1,280kg



**1259**

170x100mm

0,665kg



**1260**

200x140mm

0,932kg



**1263.68**

80x70mm

0,680kg



**1264**

75x50x15mm

0,215kg



**5-638/010**

135x65x1mm

0,050kg



**DU153**

44x25mm, 70x5mm

0,088kg



**DU154**

26x20mm, 40x3,5mm

0,034kg



**1301H**

ø75x40x2mm

0,110kg



**3100**

110x87x40mm

0,200kg



**3101**

120x260x15mm

1,130kg



**3104**

80x85x5mm

0,125kg



**3105**

134x110x5mm

0,455kg

**DOPREDAJ**



**3106**

215x145x5mm

0,460kg



**3107**

215x145x5mm

0,360kg



**3109**

51x71x31mm

0,300kg



**3190**

105x145x6mm

0,110kg



**3191**

95x100x8mm

0,330kg



**3192**

121x76x12mm

0,490kg



**MT16**

60x110x0,6mm

0,010kg



**MT17**

125x175x1mm

0,020kg





# LISTY/KVETY/PLODY/DEKORÁCIE

## LISTY/KVĚTY/PLODY/DEKORACE



**14011**

119x69mm  
22x22mm  
0,230kg

**DOPREDAJ**



**14014**

134x65mm  
ø24mm  
0,190kg

**DOPREDAJ**



**14015**

180x60mm  
ø30mm  
0,320kg



**14015/S**

140x54mm  
ø30mm  
0,240kg

**DOPREDAJ**



**1415**

120x65mm  
25x25mm  
2,300kg

**DOPREDAJ**



**1416**

75x40mm  
16x16mm  
0,728kg



**1418**

95x27mm  
12x12mm  
0,170kg

**DOPREDAJ**



**1419**

94x27mm  
14x14mm  
0,169kg



**2303**

110x50mm  
ø24mm  
0,150kg



**2303A**

111x50mm  
ø24mm  
0,144kg



**2304**

124x65mm  
ø30mm  
0,250kg



**2306**

120x35mm  
ø30mm  
0,210kg



**2306.01**

88x30mm  
ø22mm  
0,101kg



**2307**

148x40mm  
ø32mm  
0,310kg

**DOPREDAJ**



**2312**

121x54mm  
ø15mm  
0,240kg



**2312/S**

98x44mm  
12mm  
0,120kg



**2315**

115x58mm  
ø20mm  
0,160kg



**2317**

250x80mm  
18x18mm  
0,863kg



**2324**

60xø30mm  
24x24mm  
0,232kg



**402**

80x42mm  
ø28mm  
0,390kg



**402/A**

102x50mm  
ø50mm  
0,850kg

**DOPREDAJ**



**403/D**

110x35mm  
17x17mm  
0,120kg



**403/S**

80x20mm  
15x15mm  
0,100kg



**403/SG**

125x30mm  
20x20mm  
0,200kg



**403/186**

186x49mm  
30x30mm  
1,108kg

**DOPREDAJ**



**404**

90x50mm  
ø100mm  
0,575kg

**DOPREDAJ**



**406/SG**

127x63mm  
ø25mm  
0,180kg



**407**

130x71mm  
ø20mm  
0,130kg



**408**

122x38mm  
 ø25mm  
 0,130kg



**408.01**

94x30mm  
 ø22mm  
 0,100kg



**DOPREDAJ**

**409**

135x40mm  
 ø25mm  
 0,170kg



**409.01**

100x34mm  
 ø20mm  
 0,097kg



**414**

60x40mm  
 16x16mm  
 0,220kg



**DOPREDAJ**

**415**

92x36mm  
 ø12mm  
 0,350kg



**DOPREDAJ**

**416/M**

107x73mm  
 20x20mm  
 0,150kg



**416/S**

90x63mm  
 12x12mm  
 0,132kg



**DOPREDAJ**

**420**

170x62mm  
 ø16mm  
 0,210kg



**DOPREDAJ**

**421/S**

120x45mm  
 ø20mm  
 0,150kg



**DOPREDAJ**

**421/SG**

150x62mm  
 ø25mm  
 0,280kg



**422**

83x45mm  
 ø20mm  
 0,110kg



**422/A**

123x63mm  
 ø25mm  
 0,305kg



**DOPREDAJ**

**422/G**

134x80mm  
 ø38mm  
 0,700kg



**436/12**

150x40mm  
 12x12mm  
 0,130kg



**437**

75x60mm  
 24x15mm  
 0,110kg



**452**

138x60mm  
 15x15mm  
 0,220kg



**452/S**

110x50mm  
 ø25mm  
 0,150kg



**452/SG**

126x60mm  
 ø32mm  
 0,186kg



**453/P**

112x27mm  
 ø27mm  
 0,240kg



**DOPREDAJ**

**453/S**

80x22mm  
 ø22mm  
 0,100kg



**454.12**

125x55mm  
 12x12mm  
 0,120kg



# HROTY/ŠPICE/UKONČENIA

## HROTY/ŠPICE/UKONČENÍ



**454/A**

128x57mm  
ø11mm  
0,139kg



**454/ASG**

115x58mm  
ø20mm  
0,124kg



**454/S**

79x44mm  
ø15mm  
0,070kg



**454/SG**

135x68mm  
ø25mm  
0,212kg



**DOPREDAJ**

**455/G**

155x35mm  
20x20mm  
0,490kg



**DOPREDAJ**

**455/M**

142x28mm  
16x16mm  
0,330kg



**455/S**

108x26mm  
16x16mm  
0,193kg



**DOPREDAJ**

**456/A**

147x40mm  
40x40mm  
0,820kg



**456/S**

100x20mm  
20x20mm  
0,150kg



**457/S**

82x15mm  
15x15mm  
0,090kg



**461/12**

70x58mm  
11x11mm  
0,120kg



**DOPREDAJ**

**473**

100x53mm  
18x12mm  
0,150kg



**DOPREDAJ**

**474**

155x67mm  
ø16mm  
0,230kg



**484/S**

97x48mm  
ø20mm  
0,100kg



**484/SG**

110x58mm  
ø20mm  
0,100kg



**493.12**

150x32mm  
12x12mm  
0,200kg



**494.12**

150x32mm  
12x12mm  
0,200kg



**DOPREDAJ**

**505**

110x48mm  
ø18mm  
0,135kg



**510**

120x53mm  
ø20mm  
0,130kg



**520**

120x42mm  
12x12mm  
0,110kg



**525**

95x14,5mm  
14,5x14,5mm  
0,160kg



**530/S**

150x40mm  
12x12mm  
0,160kg



**535**

122x48mm  
16x16mm  
0,150kg

**DOPREDAJ**



**041**

74x54mm  
ø48mm  
0,780kg



**041.1**

42x30mm  
ø22mm  
0,130kg



**041.4**

87x64mm  
ø54mm  
1,380kg



**15005**

88x40mm  
ø40mm  
0,480kg



**15006**

120x64mm  
ø65mm  
1,630kg



**1507**

220x110mm  
ø100mm  
4,630kg



**404/A**

85x39mm  
39x39mm  
0,435kg



**404/B**

118x48mm  
48x48mm  
0,780kg



**404/C**

130x58mm  
58x58mm  
1,010kg



**404/D**

180x98mm  
98x98mm  
2,240kg



**404/E**

185x100mm  
ø100mm  
5,750kg



**404/H**

155x80mm  
80x80mm  
1,720mm



**405/A**

72x40mm  
40x40mm  
0,570kg



**405/B**

80x49mm  
49x49mm  
0,450kg

nevhodné na žiarivé zinkovanie/nevhodné pro zářivé zinkování

nevhodné na žiarivé zinkovanie/nevhodné pro zářivé zinkování



**405/C**

89x58mm  
58x58mm  
0,680kg



**405/D**

128x80mm  
80x80mm  
1,480kg



**405/E**

150x100mm  
100x100mm  
2,590kg



**424**

60x30mm  
27x27mm  
0,150kg



**425**

84x40mm  
40x40mm  
0,520kg



**426**

62x30mm  
ø30mm  
0,180kg



**427**

84x47mm  
ø42mm  
0,500kg

**DOPREDAJ**



# HROTY/ŠPICE/UKONČENIA

## HROTY/ŠPICE/UKONČENÍ



**730**

180x98mm  
30x30mm  
hladký  
1,470kg



**K737/30H**

300x90mm  
30x30mm  
hladký  
0,680kg



**K737/30V**

300x90mm  
30x30mm  
valcovaný/válcovaný  
0,680kg



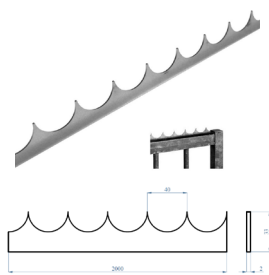
**K737/40H**

300x90mm  
40x40mm  
hladký  
0,950kg



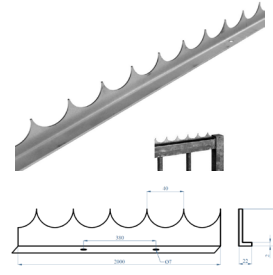
**K737/40V**

300x90mm  
40x40mm  
valcovaný/válcovaný  
0,950kg



**SPI23FE**

2000x3mm  
koncová lišta  
rovná  
1,000kg



**SPL22FE**

2000x2mm  
koncová lišta  
ohýbaná  
0,850kg





TYP	VZHĽAD VZHĽED	KÓD MATERIÁLU	MATERIÁL PRE VŠETKY TYPY MATERIÁL PRO VŠECHNY TYPY	L (mm)	
<b>K4</b>		<b>K12X12IT</b>	štvorhran/čtyřhran ■ 12x12mm H - hladký	200	
		<b>K14x14</b>	štvorhran/čtyřhran ■ 14x14mm H - hladký	300	
		<b>KSV2</b>	štvorhran/čtyřhran ● 12x12mm V - valcovaný	400	
		<b>KSV3</b>	štvorhran/čtyřhran ● 14x14mm V - valcovaný	500	
<b>K5</b>		<b>KK12</b>	guľatina/kulatina ● ø12mm H - hladká	600	
		<b>KK14</b>	guľatina/kulatina ● ø14mm H - hladká	700	
		<b>KGV4</b>	guľatina/kulatina ● ø12mm V - valcovaná	800	
		<b>KGV5</b>	guľatina/kulatina ● ø14mm V - valcovaná	900	
					1000
					1100

TYP	VZHĽAD VZHĽED	KÓD MATERIÁLU	MATERIÁL PRE VŠETKY TYPY MATERIÁL PRO VŠECHNY TYPY	L (mm)
<b>K1</b>		<b>K12X12IT</b>	štvorhran/čtyřhran ■ 12x12mm H - hladký	600
<b>K2</b>		<b>K14x14</b>	štvorhran/čtyřhran ■ 14x14mm H - hladký	700
		<b>KSV2</b>	štvorhran/čtyřhran ● 12x12mm V - valcovaný	800
<b>K6</b>		<b>KSV3</b>	štvorhran/čtyřhran ● 14x14mm V - valcovaný	900
<b>K7</b>		<b>KK12</b>	guľatina/kulatina ● ø12mm H - hladká	1100
		<b>KK14</b>	guľatina/kulatina ● ø14mm H - hladká	1200
<b>K8</b>		<b>KGV4</b>	guľatina/kulatina ● ø12mm V - valcovaná	1300
<b>K9</b>		<b>KGV5</b>	guľatina/kulatina ● ø14mm V - valcovaná	1500

Zjednodušili sme spôsob objednávanania kovaných špicov.

Stačí, ak si vyberiete: - **typ špicu - kód materiálu**

- **dĺžku** a toto uvediete do objednávky.

PRÍKLAD: **K8 - KGV4 - 1600**

**OBJEDNÁVKU VÁM UĽAHČÍ KONFIGURÁTOR PŘIAMO NA E-SHOPE.**

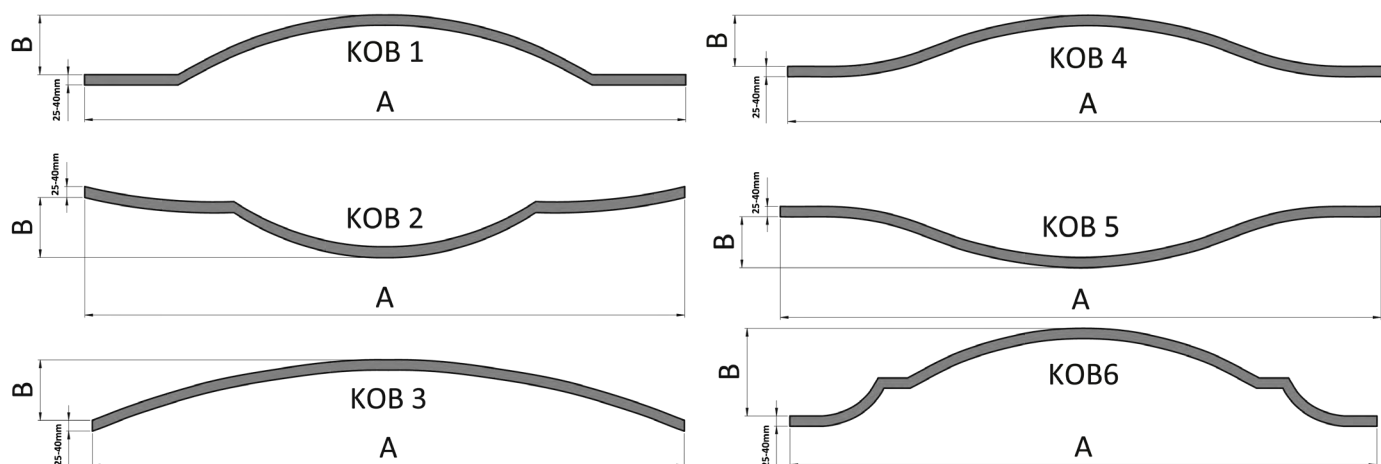
Zjednodušili jsme způsob objednávání kovaných špicí.

Stačí, když si vyberete: - **typ špice - kód materiálu**

- **délku** a toto uvedete do objednávky.

Příklad: **K8 - KGV4 - 1600**

**OBJEDNÁVKU VÁM USNADNÍ KONFIGURÁTOR PŘÍMO NA E-SHOPU.**



TYP	KÓD MATERIÁLU	MATERIÁL PRE VŠETKY TYPY MATERIÁL PRO VŠECHNY TYPY	A (mm)	B (mm)
<b>KOB1</b>	T 30x30x4	T - profil T30x30x4	<b>Rozměr A (délka) oblúka:</b> můžete zadať v rozpětí 800mm až 7800mm po celých desítkách <b>Napr. 2180mm</b>	<b>Rozměr B (výška) oblúka:</b> 150mm 200mm 250mm
	KPV 25x5	plochá tyč KPV2 - valcovaná		
KPV 30x5	plochá tyč KPV3 - valcovaná			
KPV 30x6	plochá tyč KPV4 - valcovaná			
<b>KOB2</b>	KPV 40x6	plochá tyč KPV5 - valcovaná		
	KPH 25x5	plochá tyč KPV6 - valcovaná		
	KPH 30x5	plochá tyč KPL 25x5 - hladká		
	KPH 30x6	plochá tyč KPL 30x5 - hladká		
<b>KOB3</b>	KPH 30x8	plochá tyč KPL 30x6 - hladká		
	KPH 40x6	plochá tyč KPL 30x8 - hladká		
	KJV 30x30x3	plochá tyč KPL 40x6 - hladká		
	KJV 40x40x3	jokel KJV7 - valcovaný		
<b>KOB4</b>	KJ 30x30x3	jokel KJV11 - valcovaný	<b>Rozměr A (délka) oblouku:</b> můžete zadat v rozpětí 800mm až 7800mm po celých desítkách <b>Napr. 2180mm</b>	<b>Rozměr B (výška) oblouku:</b> 150mm 200mm 250mm
	KJ 40x40x3	jokel KJ 30x30x3 - hladký		
	CT 40x11	jokel KJ 40x40x3 - hladký		
	3003.2 25x8	madlo CT 40x11		
<b>KOB5</b>	3003.3 30x8	3003.2 - plochá tyč tvar B		
	KPV 40x5	3003.3 - plochá tyč tvar B		
	KPH 40x5	plochá tyč KPV15 - valcovaná		
	KPV 40x8	plochá tyč KPL 40x5 - hladká		
<b>KOB6</b>	KPH 40x8	plochá tyč KPV7 - valcovaná		
	KJV 30x30x2	plochá tyč KPL 40x8 - hladká		
	KJV 40x40x2	jokel KJV6 - valcovaný		
	KJV 30x20x2	jokel KJV8 - valcovaný		
<b>KOB6</b>	KJ 30x30x2	jokel KJV1 - valcovaný		
	KJ 40x40x2	jokel KJ 30x30x2 - hladký		
	KJ 30x20x2	jokel KJ 40x40x2 - hladký		
		jokel KJ 30x20x2 - hladký		

Zjednodušili sme spôsob objednávania oblúkov.

Stačí, ak si vyberiete: **typ oblúku - kód materiálu - rozmer A,**

**rozmer B** a toto uvediete do objednávky.

PRÍKLAD: **KOB2 - KPH30x5 - 2180 - 200**

**OBJEDNÁVKU VÁM ULAHČÍ KONFIGURÁTOR PŘÍMO NA E-SHOPE.**

Zjednodušili jsme způsob objednávání oblouků.

Stačí, když si vyberete: - **typ oblouku - kód materiálu rozměr A,**

**rozměr B** a toto uvedete do objednávky.

Příklad: **KOB2 - KPH30x5 - 2180 - 200**

**OBJEDNÁVKU VÁM USNADNÍ KONFIGURÁTOR PŘÍMO NA E-SHOPU.**



### PLNÉ GULE/PLNÉ KOULE



KÓD	L (mm)	m (kg)
<b>459/15</b>	∅15	0,014
<b>459/20</b>	∅20	0,033
<b>459/25</b>	∅25	0,063
<b>459/30</b>	∅30	0,113
<b>459/35</b>	∅35	0,178
<b>459/40</b>	∅40	0,260
<b>459/50</b>	∅50	0,505
<b>459/60</b>	∅60	0,900

KÓD	L (mm)	m (kg)
<b>462/20</b>	∅20	0,032
<b>462/25</b>	∅25	0,071
<b>462/30</b>	∅30	0,107
<b>462/35</b>	∅35	0,160
<b>462/40</b>	∅40	0,274
<b>462/50</b>	∅50	0,500

KÓD	L (mm)	m (kg)
<b>463/30</b>	∅30	0,120
<b>463/40</b>	∅40	0,300
<b>463/50</b>	∅50	0,500

### DUTÉ GULE/DUTÉ KOULE



KÓD	L (mm)	t (mm)	otvor (mm)	m (kg)
<b>460/15</b>	∅15	1	7x7	0,010
<b>460/20</b>	∅20	1	10x10	0,028
<b>460/25</b>	∅25	1	12x12	0,064
<b>460/30</b>	∅30	1	13x13	0,035
<b>460/35</b>	∅35	2	16x16	0,038

KÓD	L (mm)	t (mm)	otvor (mm)	m (kg)
<b>460/40</b>	∅40	1	∅21	0,050
<b>460/50</b>	∅50	2	∅27	0,060
<b>460/60</b>	∅60	2	∅32	0,100
<b>460/70</b>	∅70	2	∅37	0,155
<b>460/80</b>	∅80	2	∅42	0,190
<b>460/90</b>	∅90	3	∅46	0,250
<b>460/100</b>	∅100	3	∅54	0,310
<b>460/120</b>	∅120	3	∅63	0,670
<b>460/150</b>	∅150	3	∅78	1,000

KÓD	L (mm)	t (mm)	m (kg)
<b>460/40P</b>	∅40	2	0,039
<b>460/50P</b>	∅50	2	0,110
<b>460/60P</b>	∅60	2	0,160
<b>460/80P</b>	∅80	2	0,293
<b>460/100P</b>	∅100	2	0,447
<b>460/200P</b>	∅200	2	2,650

### DUTÉ POLGULE/DUTÉ POLOKOULE



KÓD	L (mm)	t (mm)	m (kg)
<b>458/40</b>	∅40	1	0,040
<b>458/50</b>	∅50	1	0,050
<b>458/60</b>	∅60	1	0,100
<b>458/70</b>	∅70	1	0,150
<b>458/80</b>	∅80	1	0,104
<b>458/80A</b>	∅80	2	0,110

KÓD	L (mm)	t (mm)	m (kg)
<b>458/90</b>	∅90	1	0,109
<b>458/100</b>	∅100	1	0,165
<b>458/100A</b>	∅100	2	0,230
<b>458/120</b>	∅120	1	0,350
<b>458/150</b>	∅150	1	0,500



# NÁVLEKY/NÁVARY

## NÁVLEKY/NÁVARY



KÓD	L (mm)	otvor (mm)	m (kg)
<b>0469.12</b>	67x40	∅12,5	0,120
<b>0469.16</b>	67x40	∅16,5	0,120



KÓD	L (mm)	otvor (mm)	m (kg)
<b>0468/D12</b>	22x40	∅12	0,105
<b>0468/D14</b>	22x40	∅14	0,134
<b>2534</b>	22x40	∅16	0,135



KÓD	L (mm)	otvor (mm)	m (kg)
<b>0465.12</b>	67x40	12,5x12,5	0,128
<b>0465.14</b>	67x45	14,5x14,5	0,140
<b>0465.16</b>	67x45	16,5x16,5	0,140
<b>0468/AQ</b>	65x37	12x12	0,130



KÓD	L (mm)	otvor (mm)	m (kg)
<b>0468/E12</b>	22x40	12x12	0,130
<b>0468/E14</b>	22x40	14x14	0,130
<b>0468/E16</b>	22x40	16x16	0,110



KÓD	L (mm)	otvor (mm)	m (kg)
<b>2327/12</b>	55x45	12x12	0,340
<b>2327/14</b>	55x45	14x14	0,260



KÓD	L (mm)	otvor (mm)	m (kg)
<b>1311/F</b>	40x38	12x12	0,235
<b>1311/14</b>	40x38	14x14	0,220
<b>1311/16</b>	40x38	16x16	0,220



KÓD	L (mm)	otvor (mm)	m (kg)
<b>1312/F</b>	68x40	12x12	0,310
<b>1312/14</b>	68x40	14x14	0,300
<b>1312/16</b>	68x40	16x16	0,300



KÓD	L (mm)	otvor (mm)	m (kg)
<b>2533.12</b>	22x34	12x12	0,101
<b>2533.14</b>	21x38	14x14	0,136
<b>2533.16</b>	21x38	16x16	0,130
<b>2533.20</b>	35x55	20x20	0,370



KÓD	L (mm)	otvor (mm)	m (kg)
<b>0302.12</b>	45x40	12x12	0,120



KÓD	L (mm)	otvor (mm)	m (kg)
<b>468/AQ12</b>	39x40	12x12	0,140



KÓD	L (mm)	otvor (mm)	m (kg)
<b>1370/16</b>	148x47	16x16	0,647



KÓD	L (mm)	otvor (mm)	m (kg)
<b>468/A16</b>	37x39	16,5	0,200



KÓD	L (mm)	otvor (mm)	m (kg)
<b>5-593/010</b>	155x30	∅12	0,200



DOPREDAJ

**15008/A40**

80x69mm  
 ø40,5mm  
 0,700kg



DOPREDAJ

**15009/A40**

50x69mm  
 ø40,5mm  
 0,508kg



**0468**

68x38mm  
 ø24mm  
 0,340kg



**1401**

140x30mm  
 16x16mm  
 0,780kg



**1402**

140x26mm  
 12x12mm  
 0,398kg



**1403**

80x35mm  
 12x12mm  
 0,330kg



**1404**

130x26mm  
 12x12mm  
 0,400kg



**1409**

130x24mm  
 ø12mm  
 0,360kg



DOPREDAJ


**1203**

ø100x0,8mm  
 bez otvoru  
 0,022kg




**1218**

ø90x0,9mm  
 bez otvoru  
 0,215kg



**901**

54x54x6mm  
 12,5x12,5mm  
 0,100kg



**902.21**

80x80x4mm  
 21x21mm  
 0,250kg




**903/2**

145x60x4mm  
 0,140kg



**903/3**

200x87x4mm  
 0,170kg



DOPREDAJ

**904**

70x70x8mm  
 0,070kg



**905**

160x103x6mm  
 0,4200kg




# NÁVLEKY/NÁVARY/ROZETY/PÄTKY

## NÁVLEKY/NÁVARY/ROZETY/PÄTKY




**906**

90x90x8mm  
26x26mm  
0,380kg



**907/S**

100x100x10mm  
bez otvoru  
0,400kg



**908**

100x100x10mm  
30x30mm  
0,327kg



**909**

ø107x4mm  
bez otvoru  
0,240kg



**DOPREDAJ**

**910**

80x80x16/4mm  
26x26mm  
0,170kg



**915**

85x85x3,5mm  
bez otvoru  
0,160kg



**917**

76x76x13/3mm  
bez otvoru  
0,100kg



**DOPREDAJ**

**919**

ø110x2,5mm  
bez otvoru  
0,170kg



**920**

100x100x18/2,5mm  
bez otvoru  
0,180kg



**925**

ø70x3mm  
0,010kg  
0,180kg



**926**

ø96x4mm  
0,020kg



**DOPREDAJ**

**940**

60x60x10/3mm  
0,090kg




**943A**

76x76x2mm  
0,100kg




**947**

85x85x8mm  
0,390kg



KÓD	L (mm)	otvor (mm)	h (mm)	t (mm)	m (kg)
<b>2602.12</b>	42x42	13x13	13	2	0,053
<b>2602.14</b>	42x42	15x15	15	2	0,050
<b>2601.20</b>	50x50	21x21	16	2	0,076
<b>2600.25</b>	62x62	26x26	16	4	0,095
<b>2600.30</b>	62x62	31x31	16	4	0,085
<b>2644.30</b>	80x80	31x31	23	4	0,295
<b>2600.40</b>	80x80	41x41	17	4	0,167




KÓD	L (mm)	otvor (mm)	h (mm)	t (mm)	m (kg)
<b>2605.12</b>	44x44	14x14	20	0,8	0,020
<b>2605.14</b>	44x44	16x16	18	0,8	0,020
<b>2605.20</b>	57x57	22x22	23	0,8	0,031
<b>2605.25</b>	80x80	27x27	29	0,8	0,062
<b>2605.30</b>	80x80	32x32	29	0,8	0,050
<b>2605.40</b>	100x100	42x42	29	0,8	0,086
<b>2605.50</b>	100x100	52x52	29	0,8	0,085
<b>2605.60</b>	108x108	62x62	29	0,8	0,070
<b>2605.80</b>	122x122	82x82	28	0,8	0,088
<b>2605.100</b>	142x142	100x100	29	0,8	0,095

**DOPREDAJ**

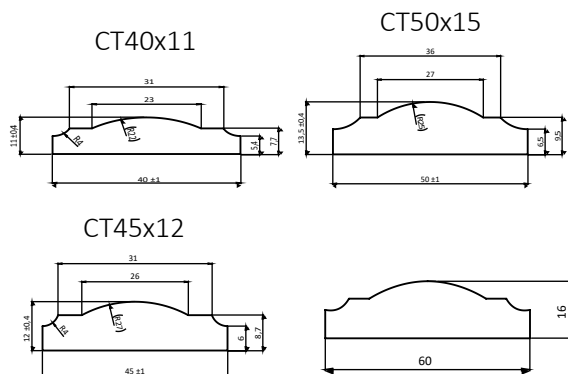


KÓD	L (mm)	otvor (mm)	h (mm)	t (mm)	m (kg)
<b>2608.25</b>	ø81	ø26,5	23	0,8	0,040
<b>2608.32</b>	ø81	ø34	23	0,8	0,040
<b>2608.38</b>	ø89	ø40	25	0,8	0,060
<b>2608.42</b>	ø97	ø44	30	0,8	0,070
<b>2608.48</b>	ø104	ø49	29	0,8	0,070
<b>2608.51</b>	ø104	ø52	30	0,8	0,080
<b>2608.60</b>	ø104	ø62	32	0,8	0,080

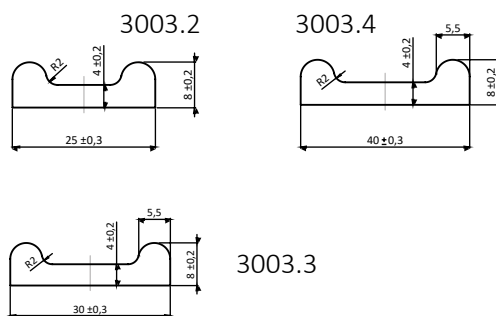
**DOPREDAJ**



KÓD	L (mm)	otvor (mm)	h (mm)	t (mm)	m (kg)
<b>2606.4</b>	85x75	42x32	29	0,8	0,060
<b>2606.8</b>	110x92	62x42	29	0,8	0,064



KÓD	L (mm)	m (kg/m)
<b>CT40x11</b>	40x11	2,700
<b>CT45x12</b>	45x12	3,350
<b>CT50x15</b>	50x15	4,100
<b>CT60x16</b>	60x16	5,800



KÓD	L (mm)	m (kg/m)
<b>3003.2</b>	25x8	1,120
<b>3003.3</b>	30x8	1,300
<b>3003.4</b>	40x8	1,580



KÓD	L (mm)	m (kg/m)
<b>3001.40</b>	40x11	2,900

### DUTÉ MADLÁ HLADKÉ/ DUTÁ MADLA HLADKÁ



**3002.0**

48x24x1,5mm  
1,300kg/m



**3002.1**

62x30x1,5mm  
1,750kg/m



**3002.2**

57x54x1,5mm  
2,200kg/m



**3030.U**

45x20x40mm  
odliatok/odlitek  
0,060kg



**3031.U**

60x28x50mm  
odliatok/odlitek  
0,100kg



**3032.U**

50x51x36mm  
odliatok/odlitek  
0,103kg

### VZOROVANÉ/ VZOROVANÁ



**3002.01**

48x24x1,5mm  
1,300kg/m




**3002.11**





62x30x1,5mm  
1,750kg/m



**3002.22**






51x50x1,5mm  
2,200kg/m



	<b>CT40x11</b> 2.70 kg/m	<b>CT40x11L</b> 300x300mm 1,62 kg	<b>CT40x11U</b> 200x200mm 1,53 kg	<b>CT40x11C</b> 300x120mm 1,35 kg	<b>CT40x11G</b> 300x170mm 1,89 kg	<b>CT40x11S</b> 600mm 2,9 kg
	<b>CT45x12</b> 3.35 kg/m	-	-	<b>CT45x12C</b> 1,67 kg	<b>CT45x12G</b> 2,34 kg	<b>CT45x12S</b> 3,35 kg
	<b>CT50x15</b> 4.10 kg/m	-	-	<b>CT50x15C</b> 2,09 kg	<b>CT50x15G</b> 3,09 kg	<b>CT50x15S</b> 3,9 kg
	<b>3001.40</b> 2.90 kg/m	<b>3001.40x11L</b> 300x300mm 2,03 kg	<b>3001.40x11U</b> 200x200mm 1,6 kg	<b>3001.40x11C</b> 300x120mm 1,75 kg	<b>3001.40x11G</b> 300x170mm 1,75 kg	<b>3001.40x11S</b> 600mm 2,9 kg

### VÝROBA KOVIAN

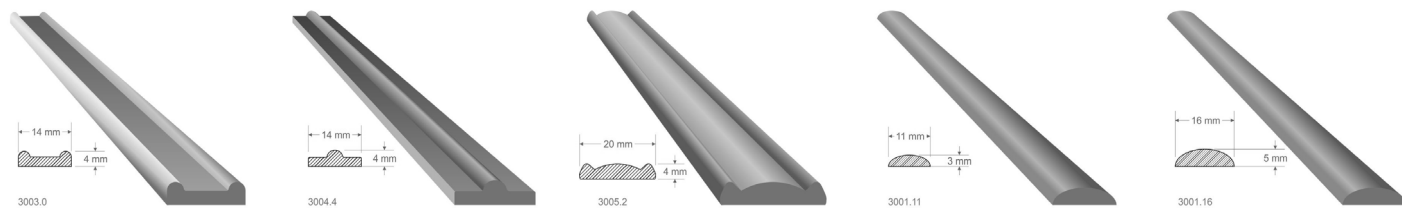


	<b>AZ40x6</b> 1.90 kg/m	<b>AZ40x6C</b> 300x120mm 0,9 kg	<b>AZ40x6G</b> 300x170mm 1,2 kg	<b>AZ40x6S</b> 600mm 1,8 kg
	<b>AZ40x8</b> 2.60 kg/m	<b>AZ40x8C</b> 300x120mm 1,2 kg	<b>AZ40x8G</b> 300x170mm 1,7 kg	<b>AZ40x8S</b> 600mm 2,4 kg
	<b>AX40x6</b> 1.90 kg/m	<b>AX40x6C</b> 300x120mm 0,9 kg	<b>AX40x6G</b> 300x170mm 1,2 kg	<b>AX40x6S</b> 600mm 1,8 kg
	<b>AX40x8</b> 2.60 kg/m	<b>AX40x8C</b> 300x120mm 1,2 kg	<b>AX40x8G</b> 300x170mm 1,7 kg	<b>AX40x8S</b> 600mm 2,4 kg
	<b>AW40x6</b> 1.90 kg/m	<b>AW40x6C</b> 300x120mm 0,9 kg	<b>AW40x6G</b> 300x170mm 1,2 kg	<b>AW40x6S</b> 600mm 1,8 kg
	<b>AW40x8</b> 2.60 kg/m	<b>AW40x8C</b> 300x120mm 1,2 kg	<b>AW40x8G</b> 300x170mm 1,7 kg	<b>AW40x8S</b> 600mm 2,8 kg
	<b>AU40x6</b> 1.90 kg/m	-	-	-
	<b>AU50x6</b> 2.40 kg/m	-	-	-



# SPONKOVÉ PROFILY

## SPONKOVÉ PROFILY



**KSPA 3009.3 3003.0 3003.18 3004.4 3005.1 3005.2 3007.18 3008.16 3001-11 3001-14 3001-16 3001-21**

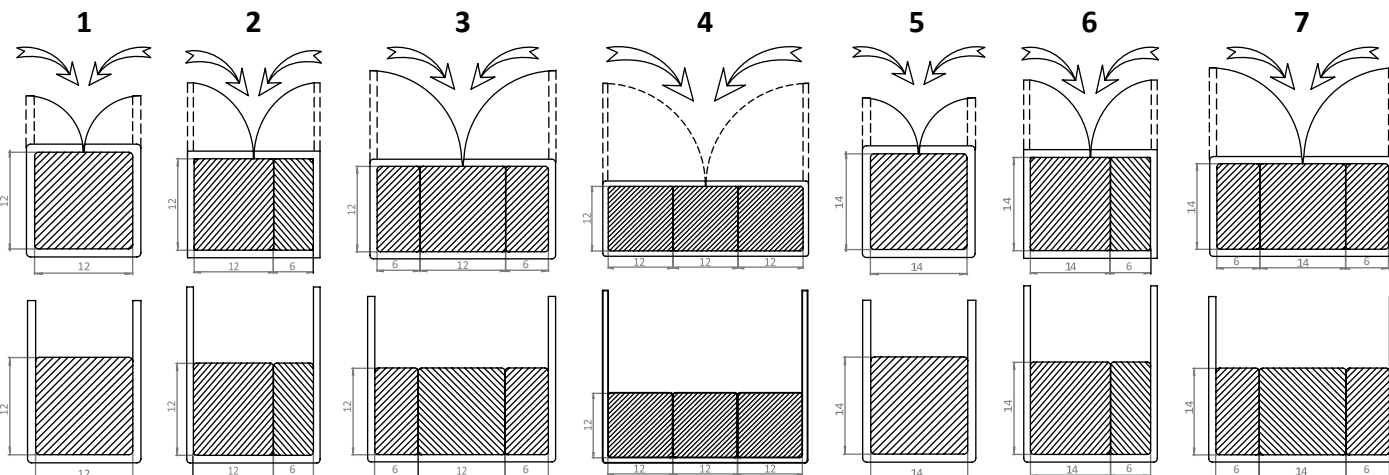
15x3mm 15x3mm 14x4mm 18x5mm 14x4mm 14x4mm 20x4mm 18x1,5mm 16x1,5mm 11x3mm 14x4mm 16x5mm 21x6mm

0,360kg 0,360kg 0,400kg 0,700kg 0,400kg 0,300kg 0,500kg 0,200kg 0,200kg 0,540kg 0,680kg 1,000kg 1,540kg

### SPONY



KÓD	L (mm)	m (kg)	KÓD	L (mm)	m (kg)	KÓD	L (mm)	m (kg)	KÓD	L (mm)	m (kg)
<b>K305/1</b>	12	0,016	<b>K311/1</b>	12	0,011	<b>K307/1</b>	12	0,010	<b>K314/1</b>	12	0,018
<b>K305/2</b>	12+6	0,020	<b>K311/2</b>	12+6	0,014	<b>K307/2</b>	12+6	0,014	<b>K314/2</b>	12+6	0,023
<b>K305/3</b>	6+12+6	0,023	<b>K311/3</b>	6+12+6	0,017	<b>K307/3</b>	6+12+6	0,014	<b>K314/3</b>	6+12+6	0,026
<b>K305/4</b>	12+12+12	0,031	<b>K311/4</b>	12+12+12	0,022	<b>K307/4</b>	12+12+12	0,014	<b>K314/4</b>	12+12+12	0,026
<b>K305/5</b>	14	0,020									
<b>K305/6</b>	14+6	0,020									
<b>K305/7</b>	6+14+6	0,023									

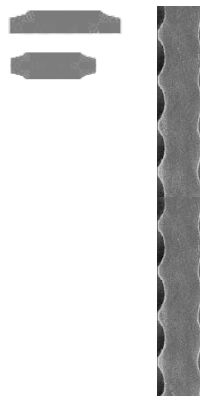


# ZDOBENÉ PROFILY

## ZDOBENÉ PROFILY



KÓD	L (mm)	m (kg)
<b>I KSV1</b>	10x10	0,790
<b>I KSV2</b>	12x12	1,130
<b>I KSV3</b>	14x14	1,540
<b>I KSV4</b>	16x16	2,010
<b>I KSV5</b>	20x20	3,150
<b>I KSV6</b>	25x25	4,920



KÓD	L (mm)	m (kg)
<b>I KPV1-1</b>	20x5	0,790
<b>I KPV1-2</b>	20x5	0,580
<b>I KPV1-3</b>	20x5	2,370
<b>I KPV1-4</b>	20x5	3,160
<b>I KPV1-5</b>	20x5	3,950
<b>I KPV1-6</b>	20x5	4,740
<b>I KPV11-1</b>	20x8	0,900
<b>I KPV11-2</b>	20x8	1,800
<b>I KPV11-3</b>	20x8	2,700
<b>I KPV11-4</b>	20x8	3,600
<b>I KPV11-5</b>	20x8	4,500
<b>I KPV11-6</b>	20x8	5,400



KÓD	L (mm)	m (kg)
<b>I KSO2</b>	12x12	1,180
<b>I KSO3</b>	14x14	1,540



KÓD	L (mm)	m (kg)
<b>I KGV1</b>	∅6	0,230
<b>I KGV2</b>	∅8	0,400
<b>I KGV3</b>	∅10	0,620
<b>I KGV4</b>	∅12	0,890
<b>I KGV5</b>	∅14	1,210
<b>I KGV6</b>	∅16	1,580



KÓD	L (mm)	m (kg)
<b>I KGR12</b>	∅12	0,890




KÓD	L (mm)	m (kg)
<b>I KGS12</b>	∅10-12	0,900
<b>I KGS16</b>	∅12-16	1,540
<b>I KGS20</b>	∅16-20	2,300




# ZDOBENÉ PROFILY

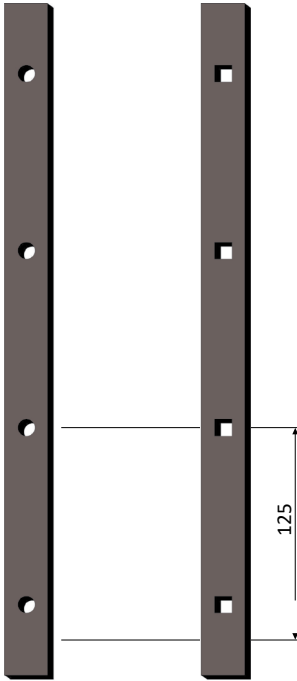
## ZDOBENÉ PROFILY



KÓD	L (mm)	m (kg)
<b>I KJV15x15</b>	15x15x1,5	0,640
<b>I KJV4</b>	20x20x2	1,110
<b>I KJV5</b>	25x25x2	1,420
<b>I KJV6</b>	30x30x2	1,720
<b>I KJV3030/25</b>	30x30x2,5	2,100
<b>I KJV7</b>	30x30x3	2,490
<b>I KJV8</b>	40x40x2	2,350
<b>I KJV4040/25</b>	40x40x2,5	2,800
<b>I KJV11</b>	40x40x3	3,150
<b>I KJV12</b>	50x50x3	4,350
<b>I KJV15</b>	80x80x3	6,500
<b>I KJV16</b>	100x100x3	8,340
<b>I KJV19</b>	60x60x3	4,920



KÓD	L (mm)	m (kg)
<b>I KJV1</b>	30x20x2	1,410
<b>I KJV2</b>	40x20x2	1,720
<b>I KJV3</b>	40x30x2	2,100
<b>I KJV9</b>	50x30x2	2,350
<b>I KJV5030/25</b>	50x30x2,5	2,346
<b>I KJV10</b>	50x40x2	3,700
<b>I KJV17</b>	60x40x3	4,700



**22/Z**

**23/Z**

**3006.1**

**3006.2**

**3006.3**

**3006.4**

**3006.5**

2000x125mm

2000x125mm

32x5mm

31x5mm

31x5mm

31x5mm

31x9mm

∅12mm

12x12mm

3000mm

3000mm

3000mm

3000mm

3000mm

30x8mm

30x8mm

---

---

---

---

---

3,300kg/m

3,300kg/m

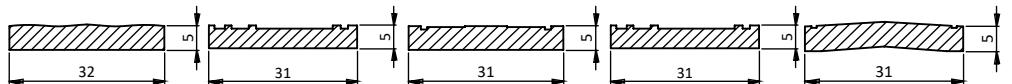
1,100kg/m

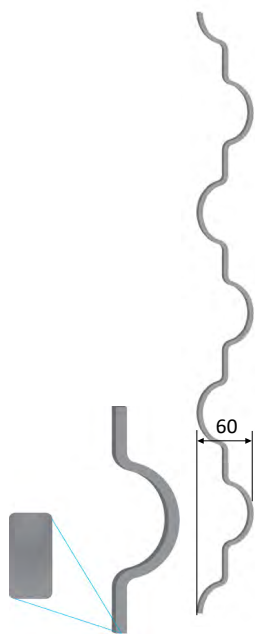
1,100kg/m

1,100kg/m

1,100kg/m

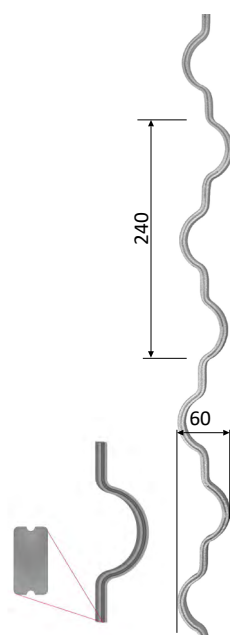
1,100kg/m





**ZL1206H**

2000x65mm  
12x6mm  
hladká  
1,300kg



**ZL1206**

2000x65mm  
12x6mm  
s drážkou  
1,260kg



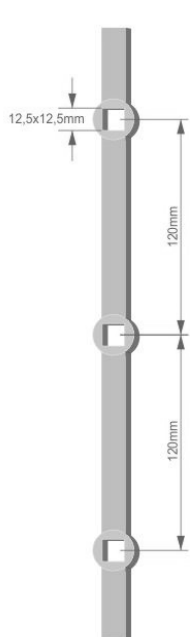
**ZL1212**

2000x65xmm  
12x12mm  
s drážkou  
2,600kg



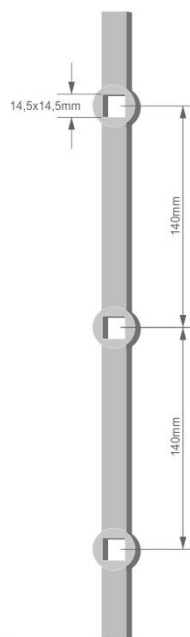
**ZL1212H**

2000x65xmm  
12x12mm  
hladká  
2,600kg



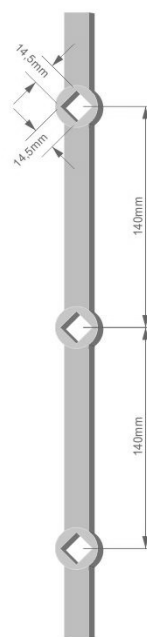
**18/ZL-12-120**

2000x120mm  
12x12mm  
opískovaná/opískovaná  
2,260kg



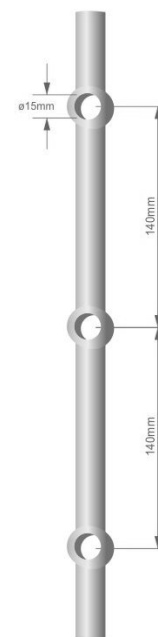
**18/ZL-14-140**

2000x140mm  
14x14mm  
opískovaná/opískovaná  
3,000kg



**18/ZDL-14-140**

2000x140mm  
14x14mm  
opískovaná/opískovaná  
2,950kg



**20/Z14-140**

2000x140mm  
ø14mm  
opískovaná/opískovaná  
2,300kg

**18/ZL-14-125**

2000x125mm  
14x14mm  
opískovaná/opískovaná  
3,300kg

**18/ZL-16-125**

2000x125mm  
16x16mm  
opískovaná/opískovaná  
3,800kg

**18/ZPV-12-120**

2000x120mm  
12x12mm  
opískovaná/opískovaná  
2,260kg

**18/ZPV-14-140**

2000x140mm  
14x14mm  
opískovaná/opískovaná  
3,000kg



# TYČE

## TYČE



Hladký profil	<b>KI01/09H</b>	<b>KI02/09H</b>	<b>KI03/09H</b>	Valcovaný profil	<b>KI04/09V</b>	<b>KI04/10V</b>
	900mm	900mm	900mm		900x70mm	1000x70mm
	12x12mm	12x12mm	12x12mm		12x12mm	12x12mm
	1,020kg	1,020kg	1,020kg		1,050kg	1,050kg

Hladký profil	<b>KI01/10H</b>	<b>KI02/10H</b>	<b>KI03/10H</b>
	1000mm	1000mm	1000mm
	12x12mm	12x12mm	12x12mm
	1,020kg	1,020kg	1,020kg



Hladký profil	<b>KI06/09H</b>	<b>KI06/10H</b>	<b>KI07/09H</b>	<b>KI07/10H</b>	<b>KI09/09H</b>	<b>KI09/10H</b>
	900x110mm	1000x110mm	900x110mm	1000x110mm	900x140mm	1000x140mm
	12x12mm	12x12mm	12x12mm	12x12mm	12x12mm	12x12mm
	1,090kg	1,260kg	1,130kg	1,220kg	1,280kg	1,360kg
Valcovaný profil	<b>KI06/09V</b>	<b>KI06/10V</b>	<b>KI07/09V</b>	<b>KI07/10V</b>	<b>KI09/09V</b>	<b>KI09/10V</b>
	900x110mm	1000x110mm	900x110mm	1000x110mm	900x140mm	1000x140mm
	12x12mm	12x12mm	12x12mm	12x12mm	12x12mm	12x12mm
	1,090kg	1,260kg	1,130kg	1,220kg	1,280kg	1,360kg

# TYČE

## TYČE



Hladký profil

<b>KI10/09H</b>	<b>KI10/10H</b>	<b>KI11/09H</b>	<b>KI11/10H</b>	<b>KI12/09H</b>	<b>KI12/10H</b>	<b>KI13/09H</b>	<b>KI13/10H</b>
900x60mm	1000x60mm	900x60mm	1000x60mm	900x90mm	1000x90mm	900x110mm	1000x110mm
12x12mm	12x12mm	12x12mm	12x12mm	12x12mm	12x12mm	12x12mm	12x12mm
1,090kg	1,190kg	1,130kg	1,210kg	1,350kg	1,430kg	1,370kg	1,420kg

Valcovaný profil

<b>KI10/09V</b>	<b>KI10/10V</b>	<b>KI11/09V</b>	<b>KI11/10V</b>	<b>KI12/09V</b>	<b>KI12/10V</b>	<b>KI13/09V</b>	<b>KI13/10V</b>
900x60mm	1000x60mm	900x60mm	1000x60mm	900x90mm	1000x90mm	900x110mm	1000x110mm
12x12mm	12x12mm	12x12mm	12x12mm	12x12mm	12x12mm	12x12mm	12x12mm
1,090kg	1,190kg	1,130kg	1,210kg	1,350kg	1,430kg	1,370kg	1,420kg



Hladký profil

<b>KI17/10H</b>	<b>KI21/09H</b>	<b>KI21/10H</b>	<b>KI22/09H</b>	<b>KI22/10H</b>	<b>KI30/09H</b>	<b>KI30/10H</b>
1000x155mm	900x150mm	1000x150mm	900x150mm	1000x150mm	900x110mm	1000x110mm
12x12mm	12x12mm	12x12mm	12x12mm	12x12mm	12x12mm	12x12mm
1,940kg	1,470kg	1,640kg	2,050kg	2,170kg	1,600kg	1,800kg

Valcovaný profil

<b>KI17/10V</b>	<b>KI30/09V</b>	<b>KI30/10V</b>
1000x155mm	900x110mm	1000x110mm
12x12mm	12x12mm	12x12mm
1,940kg	1,600kg	1,800kg



# TYČE

## TYČE



**DOPREDAJ**

Hladký profil

### KI31/10H

1000x138mm  
12x12mm  
1,550kg

### KI32/10H

1000x138mm  
12x12mm  
2,050kg

### KI37/085

800x180mm  
16x8mm  
3,700kg

### EB1-T01

920x210mm  
ø12mm  
1,070kg



### T532

1000mm  
25x25mm  
1,000kg

### T536

1200mm  
60x60mm  
2,000kg

### T552

1000mm  
25x25mm  
1,000kg

### T562

1000mm  
32mm  
1,170kg



**DOPREDAJ**



### 5-583/008

1000x32mm  
rúrková tyč/dutá tyč  
0,950kg

### 5-583/010

1000x32mm  
rúrková tyč/dutá tyč  
1,050kg



### KP10H

1300mm  
25x25mm  
hladká  
6,400kg

### KP20H

1300mm  
25x25mm  
hladká  
6,500kg

### KP20V

1300mm  
25x25mm  
zdobená  
6,500kg

### KP30H

1300mm  
25x25mm  
hladká  
6,500kg

### 07

1200mm  
25x25mm  
zdobená  
5,700kg



# TYČE

## TYČE



DOPREDAJ

### 012/F

1300mm  
25x25mm  
zdobená  
7,900kg



### 5-595/002

1000mm  
12mm  
zdobená  
1,050kg

### 5-595/004

1000mm  
12mm  
zdobená  
1,100kg

### 208/Z

1000mm  
12x6mm  
zdobená  
1,100kg

### 209/Z

1000mm  
12x12mm  
zdobená  
1,490kg

### 184/Z

1000mm  
12x12mm  
zdobená  
1,300kg

### 185/Z

1000mm  
12x12mm  
zdobená  
1,550kg



**186/Z**

1000mm  
14x14mm  
zdobená  
1,650kg



**187/Z**

1000mm  
14x14mm  
zdobená  
1,980kg



**T121**

1050x35mm  
ø14mm  
hladká  
1,200kg



**4225/F**

1000mm  
ø12mm  
hladká  
1,200kg



**4226/F**

1000mm  
ø12mm  
hladká  
1,300kg



**4222/F09**

900mm  
12x12mm  
zdobená  
1,650kg



**4221/F09**

950mm  
12x12mm  
zdobená  
1,980kg



**4211F**

900mm  
12x12mm  
hladká  
1,200kg



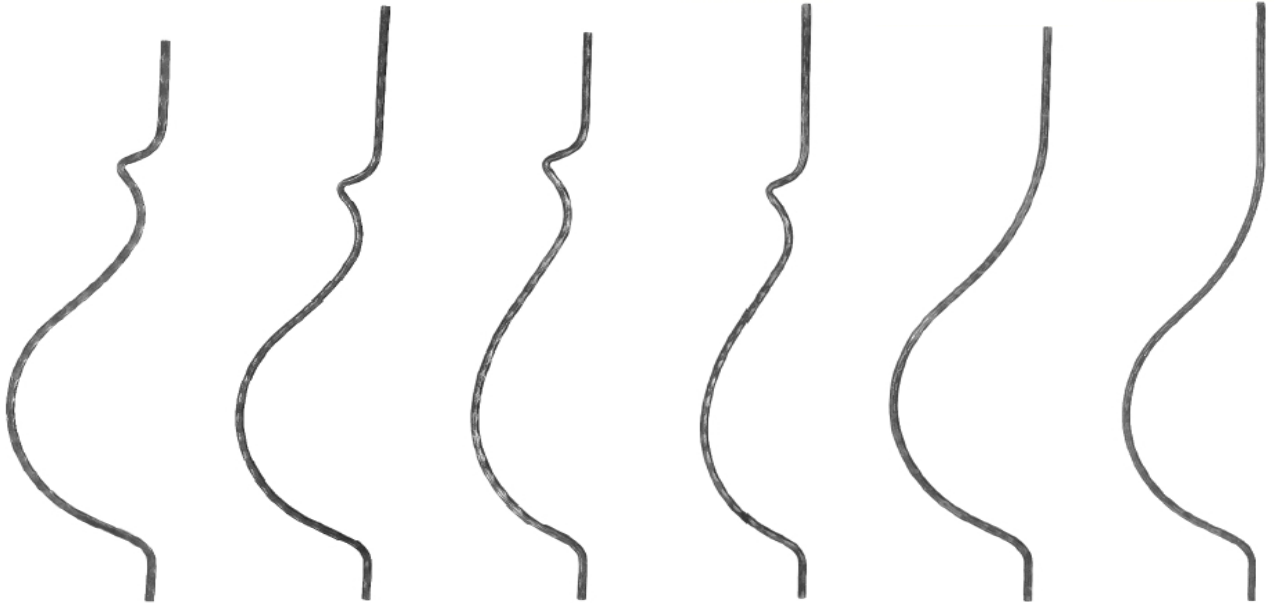
**4212F**

900mm  
12x12mm  
hladká  
1,200kg

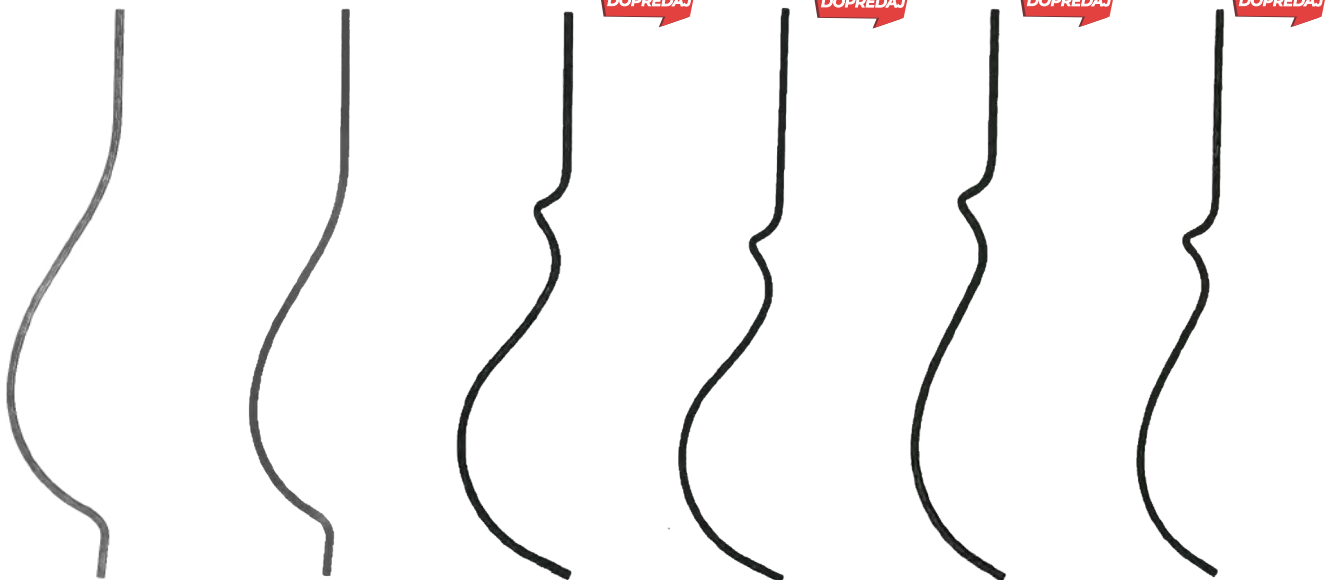


# TYČE

## TYČE



Hladký profil	<b>KT109H</b>	<b>KT110H</b>	<b>KT209H</b>	<b>KT210H</b>	<b>KT309H</b>	<b>KT310H</b>
	900x220mm 12x12mm 1,210kg	1000x220mm 12x12mm 1,320kg	900x170mm 12x12mm 1,150kg	1000x170mm 12x12mm 1,250kg	900x220mm 12x12mm 1,180kg	1000x220mm 12x12mm 1,290kg
Valcovaný profil	<b>KT109V</b>	<b>KT110V</b>	<b>KT209V</b>	<b>KT210V</b>	<b>KT309V</b>	<b>KT310V</b>
	900x210mm 12x12mm 1,210kg	1000x210mm 12x12mm 1,320kg	900x160mm 12x12mm 1,150kg	1000x160mm 12x12mm 1,250kg	900x210mm 12x12mm 1,180kg	1000x210mm 12x12mm 1,290kg



Hladký profil	<b>KT409H</b>	<b>KT410H</b>	<b>KT509H</b>	<b>KT510H</b>	<b>KT609H</b>	<b>KT610H</b>
	900x170mm 12x12mm 1,110kg	1000x170mm 12x12mm 1,220kg	1000x220mm 12x12mm 1,190kg	1000x220mm 12x12mm 1,300kg	1000x170mm 12x12mm 1,140kg	1000x220mm 12x12mm 1,250kg
Valcovaný profil	<b>KT409V</b>	<b>KT410V</b>	<b>KT509V</b>	<b>KT510V</b>	<b>KT609V</b>	<b>KT610V</b>
	900x160mm 12x12mm 1,110kg	1000x160mm 12x12mm 1,220kg	1000x210mm 12x12mm 1,190kg	1000x210mm 12x12mm 1,300kg	1000x160mm 12x12mm 1,140kg	1000x210mm 12x12mm 1,250kg

# TYČE

## TYČE



Hladký profil

### KT710HO

1000x220mm  
12x12mm  
1,498kg

### KT110HO

1000x210mm  
12x12mm  
1,550kg

### KT410HSI

1000x170mm  
12x12mm  
1,140kg

Valcovaný profil

### KT710VO

1000x210mm  
12x12mm  
1,498kg

### KT110VO

1000x210mm  
12x12mm  
1,550kg

### KT410VSI

1000x160mm  
12x12mm  
1,140kg



Hladký profil

### KT709H

900x220mm  
12x12mm  
1,160kg

### KT710H

1000x220mm  
12x12mm  
1,280kg

### KT809H

900x170mm  
12x12mm  
1,110kg

### KT810H

1000x170mm  
12x12mm  
1,220kg

### KT310HS

1000x220mm  
12x12mm  
1,290kg

### KT410HS

1000x170mm  
12x12mm  
1,220kg

Valcovaný profil

### KT709V

900x210mm  
12x12mm  
1,160kg

### KT710V

1000x210mm  
12x12mm  
1,280kg

### KT809V

900x160mm  
12x12mm  
1,110kg

### KT810V

1000x160mm  
12x12mm  
1,220kg



# TYČE

## TYČE



DOPREDAJ



DOPREDAJ



DOPREDAJ



DOPREDAJ

Hladký profil

### KT810HS

1000x220mm  
12x12mm  
1,220kg

### KT810HSI

1000x170mm  
12x12mm  
1,220kg

### KT310HSI

1000x220mm  
12x12mm  
1,220kg

### KT410HSI

1000x170mm  
12x12mm  
1,140kg

### KT710HSI

1000x220mm  
12x12mm  
1,220kg

### KT810HSI

1000x170mm  
12x12mm  
1,140kg

Valcovaný profil

### KT310VSI

1000x210mm  
12x12mm  
1,220kg

### KT410VSI

1000x160mm  
12x12mm  
1,140kg

### KT710VSI

1000x210mm  
12x12mm  
1,220kg

### KT810VSI

1000x160mm  
12x12mm  
1,140kg



DOPREDAJ



DOPREDAJ

Hladký profil

### KT210HO

1000x170mm  
12x12mm  
1,490kg

### KT310HO

1000x220mm  
12x12mm  
1,520kg

### KT410HO

1000x170mm  
12x12mm  
1,450kg

### KT510HO

1000x220mm  
12x12mm  
1,530kg

### KT610HO

1000x170mm  
12x12mm  
1,480kg

Valcovaný profil

### KT210VO

1000x160mm  
12x12mm  
1,490kg

### KT310VO

1000x210mm  
12x12mm  
1,520kg

### KT410VO

1000x160mm  
12x12mm  
1,450kg

### KT510VO

1000x210mm  
12x12mm  
1,530kg

### KT610VO

1000x160mm  
12x12mm  
1,480kg



**DOPREDAJ**



Hladký profil

Valcovaný profil

### KT810HO

1000x170mm  
12x12mm  
1,450kg

### KT215H

1000mm  
30x5mm  
1,320kg

### KT315H

1000x130mm  
12x12mm  
1,250kg

### KT810VO

1000x160mm  
12x12mm  
1,450kg

### KT215V

1000mm  
30x5mm  
1,320kg

### KT315V

1000x130mm  
12x12mm  
1,250kg

### 10512/F

1000x130mm  
14x14mm  
1,080kg

### 10515/F

1000x200mm  
12x12mm  
1,100kg





# KĽUČKY

## KLIKY



**3006B**

127x52,5mm

Ø17,7mm

elox



**3006C**

98x43mm

Ø17,7mm

elox



**3006D**

127x52,5mm

Ø17,7mm

hliník



**3006FAD16**

110x56,5mm

Ø15,6mm

zamak



**3006G**

128x57,5mm

Ø17,6mm

polyamid



**3006J**

134,5x57,5mm

Ø17,7mm

hliník



**3006M**

120x52mm

Ø17,9mm

hliník



**3006P**

117x46mm

Ø17,6mm

polyamid



**3006R**

46x53mm

Ø17,7mm

hliník



**C320/30-50**

na profil 35-55mm

---

hliník



**C355/25-35**

na profil 25-35mm

---

hliník



**C355/40-50**

na profil 40-50mm

---

hliník



**C355/50-60**

na profil 50-60mm

---

hliník



**C359**

na profil 40mm

---

hliník



**KIDLOC**

41x54,6mm

Ø17,7mm

hliník



**KLU1/SET**

135x80mm

Ø19mm

čierny zinok/čierný zinek



**KLU23/SET**

150x80mm

Ø19mm

čierny zinok/čierný zinek



**KLU4**

140x75mm

Ø19mm

bez úpravy



**KLU5**

137x75mm

Ø19mm

biely zinok/bílý zinek



**KLU6**

140x65mm

Ø19mm

žltá/žltá galvanizácia



**KLU7**

144x55mm

Ø17mm

biely zinok/bílý zinek



**KLU18**

125x85mm

Ø19mm

biely zinok/bílý zinek



**KLU19**

110x90mm

Ø18mm

čierny lak/čierný lak



**KLU23**

140x60mm

Ø18mm

čierny zinok/čierný zinek



**KLU26Zn**

130x60mm

Ø18mm

biely zinok/bílý zinek



**KLU28P**

140x80mm

Ø18mm

biely zinok/bílý zinek

# KLÚČKY/GULE/DRŽIAKY

## KLIKY/KOULE/DRŽÁKY



**KLU21K**

220x36mm  
rozteč 90mm  
čierny lak/černý lak



**KLU21**

220x36mm  
rozteč 90mm  
čierny lak/černý lak



**KLU47K**

239x32mm  
rozteč 72mm  
čierny lak/černý lak



**KLU47G**

239x32mm  
rozteč 72mm  
čierny lak/černý lak



**KLU49K**

239x32mm  
rozteč 90mm  
čierny lak/černý lak



**KLU49G**

239x32mm  
rozteč 90mm  
čierny lak/černý lak



**EB1-KLD84N**

135x66mm  
---  
nerez



**EB1-KLD01N**

135x52mm  
---  
nerez



**EB1-KLD02**

135x69mm  
---  
nerez



**KL-8/M12**

8x8x100mm  
M12  
pozinkovaná oceľ/ocel



**KL-8x90**

8x8x90mm  
---  
pozinkovaná oceľ/ocel



**KL-8x110**

8x8x110mm  
---  
pozinkovaná oceľ/ocel



**150.1**

ø65mm



**151.2**

70x116mm



**152.3**

70x65mm



**153.4**

80x60mm



**154.5**

60x70mm



**155.6**

68x85mm



**156.7**

60x70mm



**7303**

90x140mm



**D6001**

155x120x4mm



**D6002**

205x150x4mm



**D-051**

225x57mm



**D-052**

247x44mm



**D-053**

240x71mm



**D-025**

380x70mm



**W209**

madlo 300mm



**W362/300**

madlo 300mm



**C360/180**

madlo 180mm



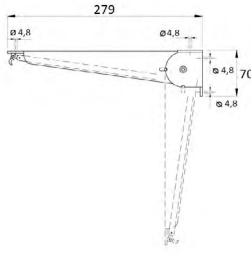

**C361/180**

madlo 180mm



# ŠTÍTY

## ŠTÍTY



### D1252-30

sklápatelná konzola s blokováním, L 285mm, nosnosť 30KG/  
PÁR, povrchová úprava biela alebo čierna farba  
sklápací konzola s blokováním, L 285mm, nosnosť 30KG/ PÁR,  
povrchová úprava bílá nebo černá barva



KÓD	L (mm)	rozteč (mm)
<b>KL191 lavy</b>	260x57x3	90
<b>KL192 pravy</b>	260x57x3	90



V prípade záujmu máte  
možnosť využiť vypaľovanie  
štítkov aj v iných rozmeroch  
a dizajnoch.  
Túto možnosť je potrebné dopredu  
dohodnúť s obchodným oddelením.

V případě zájmu máte  
možnost využít vypalování  
štítků i v jiných rozměrech  
a designech.  
Tuto možnost je nutné si předem  
dohodnout s obchodním oddělením.



**135.H**

210x52x3mm  
rozteč 72mm



**136.H**

210x52x3mm  
rozteč 90mm



**137.H**

240x52x3mm  
rozteč 90mm



**138.1**

260x57x4mm  
rozteč 90mm



**138.2**

260x57x4mm  
rozteč 72mm



**139.2**

260x52x3mm  
rozteč 90mm



**139.3**

260x52x3mm  
rozteč 72mm



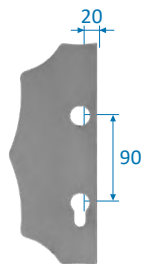
**140.3**

260x46x4mm  
rozteč 90mm  
---  
hladký



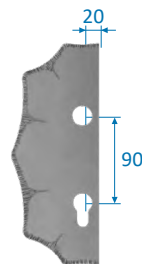
**141.4**

260x56x4mm  
rozteč 90mm  
---  
valcovaný/válcovaný



**KZ001H**

230x93x3mm  
rozteč 90mm  
pravý/ľavý/levý  
hladký



**KZ001VL**

230x93x3mm  
rozteč 90mm  
ľavý/levý  
valcovaný/válcovaný



**KZ001VP**

230x93x3mm  
rozteč 90mm  
pravý  
valcovaný/válcovaný



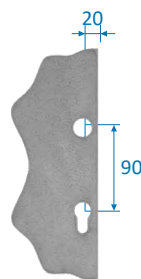
**KZ002H**

230x93x3mm  
bez otvoru  
pravý/ľavý/levý  
hladký



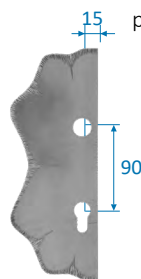
**KZ002V**

230x93x3mm  
bez otvoru  
pravý/ľavý/levý  
valcovaný/válcovaný



**KZ003H**

250x95x3mm  
rozteč 90mm  
pravý/ľavý/levý  
hladký



**KZ003VL**

230x93x3mm  
rozteč 90mm  
ľavý/levý  
valcovaný/válcovaný



**KZ003VP**

250x95x3mm  
rozteč 90mm  
pravý  
valcovaný/válcovaný



**KZ004H**

250x95x3mm  
bez otvoru  
pravý/ľavý/levý  
hladký




**KZ004V**

250x95x3mm  
bez otvoru  
pravý/ľavý/levý  
valcovaný/válcovaný



**KZ010**

280x100x3mm  
bez otvoru  
pravý/ľavý/levý  
hladký



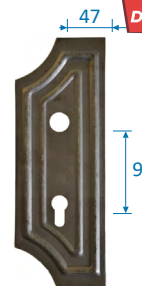
**KZ010/9030L**

277x104x2mm  
rozteč 90mm  
ľavý/levý  
hladký



**KZ010/9030P**

277x104x2mm  
rozteč 90mm  
pravý  
hladký



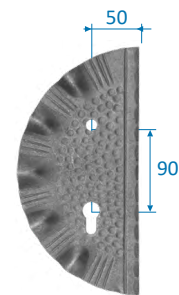
**KZ011**

275x108x3mm  
rozteč 90mm  
ľavý/levý  
hladký



**KZ012**

275x108x3mm  
rozteč 90mm  
pravý  
hladký



**KZ021 ľavý**

275x130x3mm  
rozteč 90mm  
ľavý/levý  
valcovaný/válcovaný



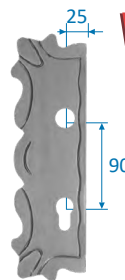
**KZ022 pravý**

275x130x3mm  
rozteč 90mm  
pravý  
valcovaný/válcovaný  
pre zámok/pro zámek ZM90/80



**KZ023**

295x90x4mm  
bez otvoru  
ľavý/levý  
hladký



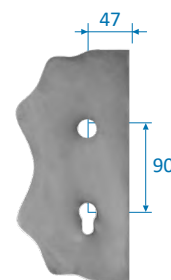
**KZ024**

295x90x4mm  
rozteč 90mm  
ľavý/levý  
hladký



**KZ025**

295x90x4mm  
rozteč 90mm  
pravý  
hladký



**KZ033H**

250x125x3mm  
rozteč 90mm  
pravý/ľavý/levý  
hladký

pre zámok/pro zámek ZM90/80

pre zámok/pro zámek ZM90/80

**DOPREDAJ**

**DOPREDAJ**

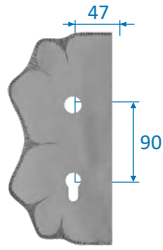
**DOPREDAJ**

**DOPREDAJ**

pre zámok/pro zámek ZM90/40H



# ŠTÍTKY ŠTÍTKY



**KZ033VL**

250x125x3mm

rozteč 90mm

ľavý/ľavý

valcovaný/válcovaný

pre zámok/pro zámek ZM90/80



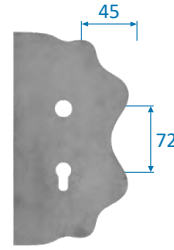
**KZ033VP**

250x125x3mm

rozteč 90mm

pravý

valcovaný/válcovaný



**KZ034H**

250x135x3mm

rozteč 72mm

pravý/ľavý/ľavý

hladký



**KZ034VL**

250x135x3mm

rozteč 72mm

ľavý/ľavý

valcovaný/válcovaný



**KZ034VP**

250x135x3mm

rozteč 72mm

pravý

valcovaný/válcovaný



**KZ034H**

260x125x3mm

bez otvoru

pravý/ľavý/ľavý

hladký



**KZ044V**


260x125x3mm

bez otvoru

pravý/ľavý/ľavý

valcovaný/válcovaný

pre zámok/pro zámek ZM72/50



**KZ061**

315x135x3mm

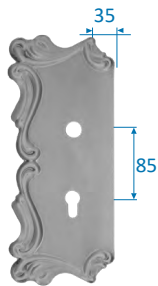
rozteč 90mm

ľavý/ľavý

hladký

pre zámok/pro zámek ZM90/80

**DOPREDAJ**



**KZ061/85**

315x135x3mm

rozteč 85mm

ľavý/ľavý

hladký

pre zámok/pro zámek ZM85/50



**KZ062/85**

315x135x3mm

rozteč 85mm

pravý

hladký



**KZ067L**


270x165x2mm

rozteč 90mm

ľavý/ľavý

hladký

**DOPREDAJ**



**KZ067P**

275x155x2mm

rozteč 90mm

pravý

hladký

**DOPREDAJ**



**KZ100**

250x104x3mm

bez otvoru

pravý/ľavý/ľavý

hladký



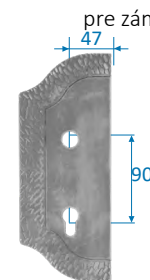
**KZ101**

250x104x3mm

rozteč 90mm

pravý/ľavý/ľavý

hladký



**KZ102L**

265x105x3mm

rozteč 90mm

ľavý/ľavý

hladký

pre zámok/pro zámek ZM90/80



**KZ102P**

265x105x3mm

rozteč 90mm

pravý

hladký

pre zámok/pro zámek ZM90/80



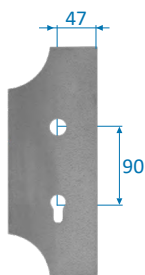
**KZ210**

275x107x3mm

bez otvoru

pravý/ľavý/levý

hladký



**KZ211**

275x107x3mm

rozteč 90mm

pravý/ľavý/levý

hladký



**2341**

270x160x3mm

bez otvoru

ľavý/levý

hladký



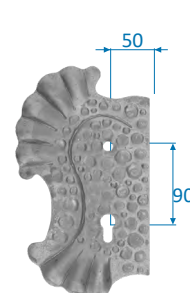
**2341A**

270x160x3mm

bez otvoru

pravý

hladký



**2345**

270x160x3mm

rozteč 90mm

ľavý/levý

hladký



**2345/A**

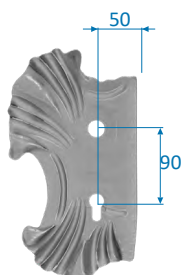
270x160x3mm

rozteč 90mm

pravý

hladký

pre zámok/pro zámek ZM90/80



**2347**

270x165x3mm

rozteč 90mm

ľavý/levý

hladký



**2347A**

270x165x3mm

rozteč 90mm

pravý

hladký



**2347L-X**

270x165x2mm

bez otvoru

ľavý/levý

hladký



**KZ133**

230x40x6mm

---

pravý/ľavý/levý

hladký

pre zámok/pro zámek ZM90/50H



**KZ134**

330x40x6mm

---

pravý/ľavý/levý

hladký



**3020-HYB-A2**

185x35x6mm

rozteč 92mm

pravý/ľavý/levý

nerez



**3020-HYB-ALU**

180x32x6mm

rozteč 92mm

pravý/ľavý/levý

hliník



**3020-HYB-STD**

170x32x5mm

rozteč 92mm

pravý/ľavý/levý

polyamid



# ŠTÍTKY

## ŠTÍTKY

**KZ005H**

80x50x5mm

---

hladký

**KZ005V**

80x50x5mm

---

valcovaný/válcovaný

**KZ006/19H**

ø50x3mm

ø19,5mm

hladký

**KZ006/19V**

ø50x3mm

ø19,5mm

valcovaný/válcovaný

**KZ006H**

ø50x3mm

ø18mm

hladký

**KZ006V**

ø50x3mm

ø18mm

valcovaný/válcovaný

**KZ007**

103x36x3mm

---

bez úpravy

**KZ008H**

ø50x3mm

---

hladký

**KZ008V**

ø50x3mm

---

valcovaný/válcovaný

**KZ009**

103x36x3mm

---

bez úpravy

**KZ014**

ø53x3mm

ø20mm

bez úpravy

**KZ015**

ø53x3mm

--

bez úpravy

**KZ016**

ø50x4mm

ø20mm

bez úpravy

**KZ017**

ø50x4mm

--

bez úpravy

**KZ018H**

ø66x3mm

ø19,5mm

hladký

**KZ019H**

ø66x3mm

---

hladký

**KZ030**

ø50x2mm

ø22mm

bez úpravy

**KZ031**

ø50x2mm

---

bez úpravy

**KZ040**

ø65x2mm

ø20mm

bez úpravy

**KZ041**

ø65x2mm

---

bez úpravy

**KZ042**

ø50x2mm

ø20mm

bez úpravy

**KZ043**

ø50x2mm

---

bez úpravy

**KZ047**

ø65x2mm

---

bez úpravy

**KZ116**

ø50x2mm

ø22mm

bez úpravy

**KZ117**

ø50x2mm

---

bez úpravy

**DOPREDAJ****KZP1**

51x24x8,5mm

---

plast

**KZP2**

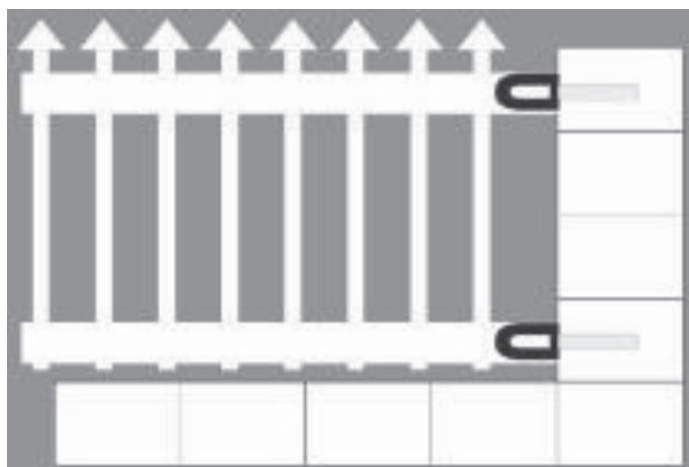
60x25x4mm

---

plast



KÓD	Ø (mm)	oko (mm)
<b>RZ2</b>	2	18x10
<b>RZ3</b>	3	23x12
<b>RZ4</b>	4	27x16
<b>RZ5</b>	5	30x20
<b>RZ6</b>	6	36x23
<b>RZ8</b>	8	50x30
<b>RZ10</b>	10	58x37



### KOTVENIE DO BETÓNU/KOTVENÍ DO BETONU



kotvenie do betónu/kotvení do betonu

KÓD	L (mm)	MATERIÁL
<b>Kobet 12Zn</b>	135x22xØ12	pozinkovaný



kotvenie do betónu/kotvení do betonu

KÓD	L (mm)	MATERIÁL
<b>Kobet 30Zn</b>	130x30xØ10	pozinkovaný



na prizváranie/na prívťahování

KÓD	L (mm)	MATERIÁL
<b>Kobet U12</b>	12x6	železo
<b>Kobet U14</b>	14x6	železo



na prizváranie/na prívťahování

KÓD	d (mm)	L (mm)
<b>Kobet L35</b>	20x9	35x30x4
<b>Kobet L40</b>	20x9	40x30x4



KÓD	L (mm)
<b>KOBET P</b>	71x40x3



KÓD	L (mm)
<b>KOBET V</b>	100x25x5



KÓD	L (mm)
<b>KOBET-J</b>	70x70x2,5



# NÍTY/OKRASNÉ KLINCE

## NÝTY/OKRASNÉ HŘEBÍKY



**KKN13**

hrot 5x35mm  
hlavička ø13mm



**KKN16**

hrot 5x27mm  
hlavička ø16mm



**KKN17**

hrot 6x36mm  
hlavička ø18mm



**KKN18**

hrot 6x27mm  
hlavička ø19mm



**KKN19**

hrot 6x36mm  
hlavička ø19mm



**KKN21**

hrot 10x32mm  
hlavička ø21mm



**KKN25**

hrot 6x25mm  
hlavička ø25mm



**KKO15**

hrot 16mm  
hlavička ø15mm



**KOK14**

hrot 3x2x27mm  
hlavička ø16x7mm



**KOK14A**

hrot 4x4x30mm  
hlavička 16x16x8mm



**KOK17**

hrot 3x2x34mm  
hlavička ø20x8mm



**KOK18A**

hrot 5x5x34mm  
hlavička 20x20x8mm



**KOK20A**

hrot 3x2x24mm  
hlavička 19x19x8mm



**KOK22**

hrot 5x5x34mm  
hlavička ø22-26mm



**KOK22A**

hrot 3x2x34mm  
hlavička 23x23x10mm



**KOK24**

hrot 3x2x34mm  
hlavička ø25x10mm



**KOK27A**

hrot 3x2x34mm  
hlavička 27x27x12mm



**KOK28A**

hrot 3x2x34mm  
hlavička 30x30x13mm


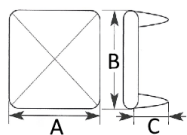


**KOK30**

hrot 3x2x34mm  
hlavička ø31x12mm



KÓD	A (mm)	B (mm)	C (mm)
<b>KKO20</b>	20	20	12
<b>KKO25</b>	25	25	12
<b>KKO30</b>	30	30	12



KÓD	A (mm)	B (mm)	C (mm)
<b>KKN5x25</b>	5	25	8,6
<b>KKN5x32</b>	5	32	8,6
<b>KKN5x36</b>	5	36	8,6
<b>KKN6x25</b>	6	25	11
<b>KKN6x32</b>	6	32	11
<b>KKN6x36</b>	6	36	11
<b>KKN7x30</b>	7	30	12
<b>KKN7x35</b>	7	35	12

**DOPREDAJ**



KÓD	L (mm)
<b>KKO312</b>	ø12x16



KÓD	Ø (mm)
<b>KKN25P</b>	25



KÓD	L (mm)
<b>KNN15</b>	13,5x4,5
<b>KNN18</b>	16x5,5


navrací nit, balený po 100ks  
navarovací nýt, balený po 100ks

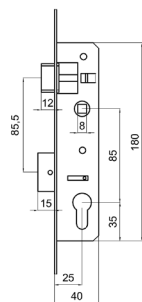
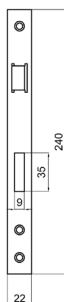





**PRÍSLUŠENSTVO PRE BRÁNY**

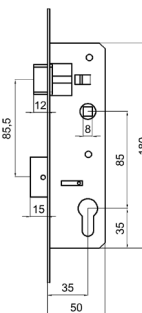
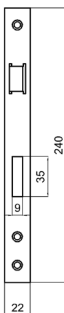

**PŘÍSLUŠENSTVÍ PRO BRÁNY**





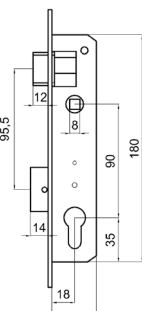

KÓD	ROZTEČ	ZÁPUST
<b>ZM85/40</b>	85mm	40mm

záмок vložkový 240x40x22mm, obojstranný  
zámek vložkový 240x40x22mm, oboustranný



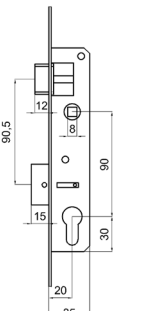
KÓD	ROZTEČ	ZÁPUST
<b>ZM85/50</b>	85mm	50mm

záмок vložkový 240x50x22mm, obojstranný  
zámek vložkový 240x50x22mm, oboustranný



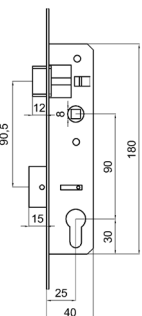
KÓD	ROZTEČ	ZÁPUST
<b>ZM90/35</b>	90mm	35mm
<b>ZM90/35A</b>	90mm	35mm

záмок vložkový 220x35x20mm (ZM90/35A čierny), obojstranný  
zámek vložkový 220x35x20mm (ZM90/35A čierny), oboustranný



KÓD	ROZTEČ	ZÁPUST
<b>ZM90/35H</b>	90mm	35mm

záмок vložkový 240x35x22mm, obojstranný  
zámek vložkový 240x35x22mm, oboustranný

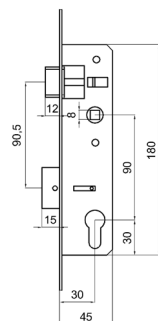
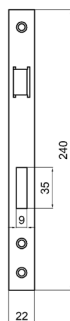


KÓD	ROZTEČ	ZÁPUST
<b>ZM90/40H</b>	90mm	40mm

záмок vložkový 240x40x22mm, obojstranný  
zámek vložkový 240x40x22mm, oboustranný

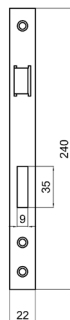
# ZÁMKY

## ZÁMKY



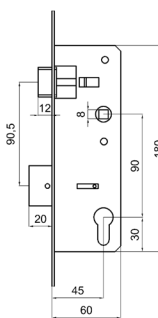
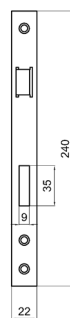
KÓD	ROZTEČ	ZÁPUST
<b>ZM90/45H</b>	90mm	45mm

zámek vložkový 240x45x22mm, obojstranný  
zámek vložkový 240x45x22mm, oboustranný



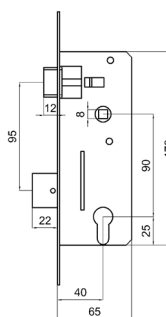
KÓD	ROZTEČ	ZÁPUST
<b>ZM90/50H</b>	90mm	50mm

zámek vložkový 240x50x22mm, obojstranný  
zámek vložkový 240x50x22mm, oboustranný



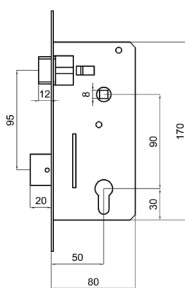
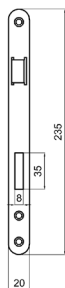
KÓD	ROZTEČ	ZÁPUST
<b>ZM90/60H</b>	90mm	60mm

zámek vložkový 240x60x22mm, obojstranný  
zámek vložkový 240x60x22mm, oboustranný



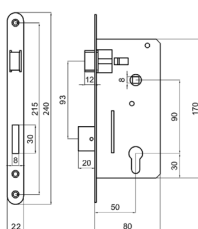
KÓD	ROZTEČ	ZÁPUST
<b>ZM90/65</b>	90mm	65mm

zámek vložkový 240x65x22mm, obojstranný  
zámek vložkový 240x65x22mm, oboustranný



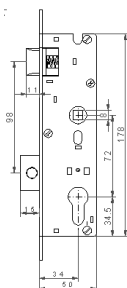
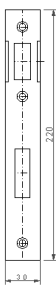
KÓD	ROZTEČ	ZÁPUST
<b>ZM90/80</b>	90mm	80mm

záмок vložkový 235x80x20mm, obojstranný  
zámek vložkový 230x80x20mm, oboustranný



KÓD	ROZTEČ	ZÁPUST
<b>ZM90/80G</b>	90mm	80mm

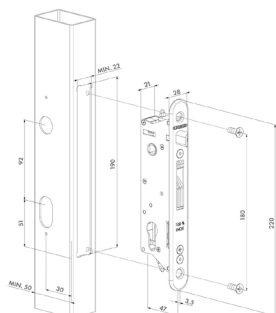
záмок vložkový 245x80x22mm, 2 klíče v balení, obojstranný  
zámek vložkový 245x80x22mm, 2 klíčky v balení, oboustranný



KÓD	ROZTEČ	ZÁPUST
<b>ZM72/50P</b>	72mm	50mm
<b>ZM72/50L</b>	72mm	50mm

záмок stavebný 220x50x30mm, obojstranný  
zámek stavebný 220x50x30mm, oboustranný

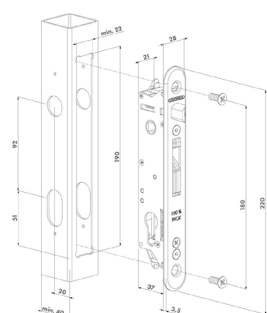
### LOCINOX®



KÓD	ROZTEČ	ZÁPUST
<b>FIFTYLOCK</b>	92mm	47mm

LOCINOX® zapustený záмок pre křídlové brány,  
pre profil 60 mm a viac  
LOCINOX® zapuštěný záмок pro křídlové brány,  
pro profil 60 mm a více

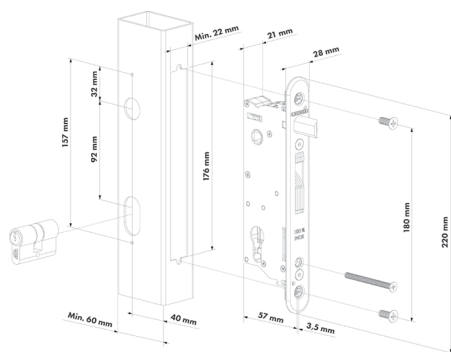
### LOCINOX®



KÓD	ROZTEČ	ZÁPUST
<b>FORTYLOCK</b>	92mm	37mm

LOCINOX® zapustený záмок pre křídlové brány,  
pre profil 40 mm a viac  
LOCINOX® zapuštěný záмок pro křídlové brány,  
pro profil 40 mm a více

# ZÁMKY ZÁMKY



KÓD	ROZTEČ	ZÁPUST
<b>SIXTYLOCK</b>	92mm	57mm

LOCINOX® zadlabávací zámek pre křídlové brány, pre profil 60 mm a viac

LOCINOX® zadlabávací zámeček pro křídlové branky, pro profil 60 mm a více

## LOCINOX®

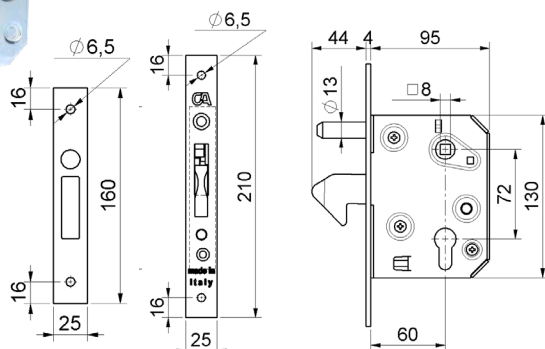



KÓD	ROZTEČ	ZÁPUST
<b>FORTYSET-40I-JA</b>	92mm	37mm

LOCINOX® sada FORTYSET na zamykanie křídlovej brány (štítok, doraz, cylindrická vložka, kľučka), pre profil 40x40 mm

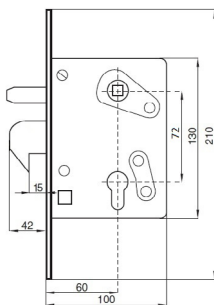
LOCINOX® sada FORTYSET pro zamykání křídlové branky (štítek, doraz, cylindrická vložka, klika), pro profil 40x40 mm

## combiaraldo.it made in italy



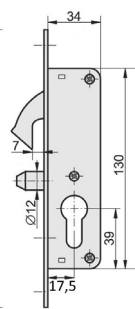
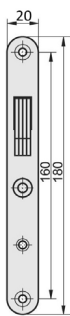
KÓD	ROZTEČ	ZÁPUST
<b>C351</b>	72mm	95mm

zámek hákový 210x95x25mm, s třířnem na posuvnú bránu, obojstranný, vhodné kazety pre tento zámek: C354/40, C354/50, KZK100  
zámeček hákový 210x95x25mm, s trněm na posuvnou bránu, oboustranný, vhodné kazety pro tento zámeček: C354/40, C354/50, KZK100



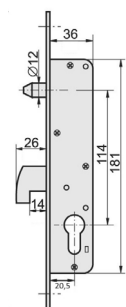
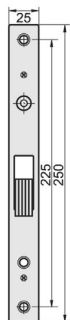
KÓD	ROZTEČ	ZÁPUST
<b>ZMH331</b>	72mm	100mm

kazeta 210x100x25mm so zámkom ZM72/50, obojstranná  
kazeta 210x100x25mm se zámkom ZM72/50, oboustranná



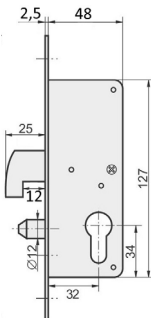
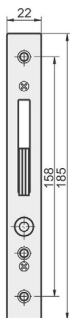
KÓD	ROZTEČ	ZÁPUST
<b>ZMH35</b>	72mm	35mm

zámok hákový 180x34x20mm, s trňom na posuvnú bránu, obojstranný  
zámek hákový 180x34x20mm, s trnem na posuvnú bránu, oboustranný



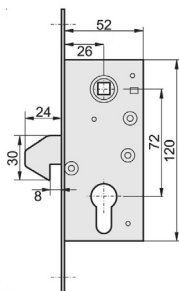
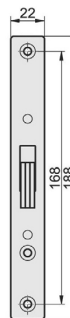

KÓD	ROZTEČ	ZÁPUST
<b>ZMH40</b>	72mm	40mm

zámok hákový 250x36x25mm, s trňom na posuvnú bránu, obojstranný  
zámek hákový 250x36x25mm, s trnem na posuvnú bránu, oboustranný



KÓD	ROZTEČ	ZÁPUST
<b>ZMH50</b>	72mm	50mm

zámok hákový 185x48x22mm, s trňom na posuvnú bránu, obojstranný  
zámek hákový 185x48x22mm, s trnem na posuvnú bránu, oboustranný

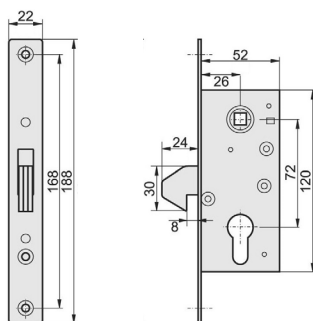



KÓD	ROZTEČ	ZÁPUST
<b>ZMH60</b>	72mm	60mm

zámok hákový 188x52x22mm, s trňom na posuvnú bránu, obojstranný  
zámek hákový 188x52x22mm, s trnem na posuvnú bránu, oboustranný

# KAZETOVÉ ZOSTAVY PRE BRÁNKY/ZÁMKY

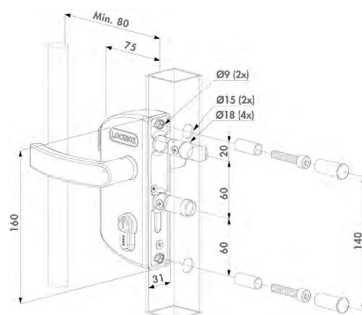
## KAZETOVÉ SESTAVY PRO BRANKY/ZÁMKY



KÓD	ROZTEČ	ZÁPUST
<b>ZMH60B</b>	72mm	60mm

záмок hákový 188x52x22mm, s trňom na posuvnú bránu, obojstranný  
vložka stavebná VL60 60mm  
zámek hákový 188x52x22mm, s trnem na posuvnou bránu, oboustranný  
vložka stavební VL60 60mm

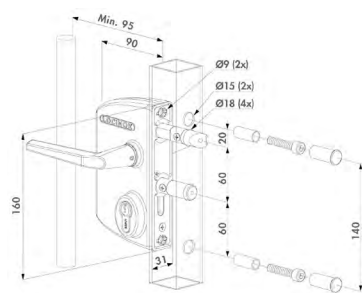
### LOCINOX®



KÓD	NA PROFIL
<b>LAKZ400P1L-VCAP</b>	40x40mm
<b>LARZ400P1L-VCAP</b>	Ø40mm

LOCINOX® zámkový set LAKZ P1 pre profil Ø40 mm alebo 40X40 mm (kazeta, záмок, polyamidové kľučky, cylindrická vložka), voliteľná farba RAL  
LOCINOX® zámkový set LAKZ P1 pro profil Ø40 mm alebo 40X40 mm (kazeta, zámek, polyamidové kliky, cylindrická vložka), voliteľná farba RAL

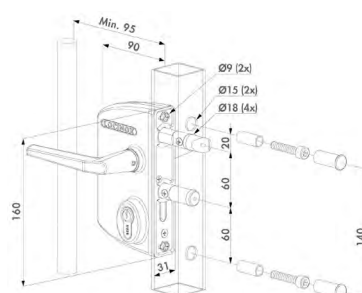
### LOCINOX®



KÓD	NA PROFIL
<b>LAKQ3030U2L-VSXM</b>	30x30 až 50x50mm
<b>LAKQ4040U2L-VSXM</b>	40x40 až 60x60mm
<b>LAKQ6060U2L-VSXM</b>	60x60 až 80x80mm
<b>LAKQ8080U2L-VSXM</b>	80x80 až 100x100mm
<b>LAKQ100100U2L-VSXM</b>	100x100 až 120x120mm

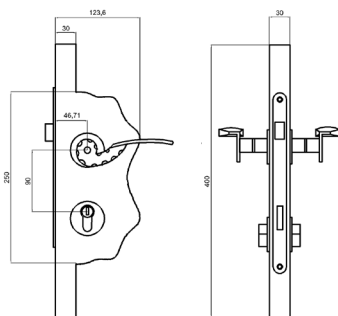
LOCINOX® zámkový set LAKQ U2 pre štvorcový profil (kazeta, záмок, polyamidové kľučky, cylindrická vložka), voliteľná farba RAL  
LOCINOX® zámkový set LAKQ U2 pro čtvercový profil (kazeta, zámek, polyamidové kliky, cylindrická vložka), voliteľná farba RAL

### LOCINOX®



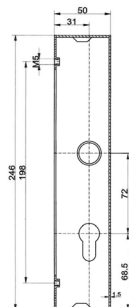
KÓD	NA PROFIL
<b>LARQ3030U2L-VSXM</b>	30x30 až 50x50mm
<b>LARQ4040U2L-VSXM</b>	40x40 až 60x60mm
<b>LARQ6060U2L-VSXM</b>	60x60 až 80x80mm
<b>LARQ8080U2L-VSXM</b>	80x80 až 100x100mm
<b>LARQ100100U2L-VSXM</b>	100x100 až 120x120mm

LOCINOX® zámkový set LARQ U2 pre štvorcový profil (kazeta, záмок, hliníkové kľučky, cylindrická vložka), voliteľná farba RAL  
LOCINOX® zámkový set LARQ U2 pro čtvercový profil (kazeta, zámek, hliníkové kliky, cylindrická vložka), voliteľná farba RAL



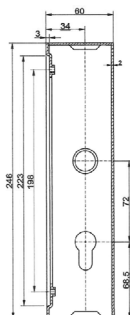
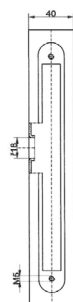
KÓD	ROZTEČ	ZÁPUST	NA PROFIL
<b>KZK10H</b>	90mm	48mm	30x30mm
<b>KZK10V</b>	90mm	48mm	30x30mm

bránková zostava hladká/valcovaná materiál 30x30x3m  
branková sestava hladká/válcovaná materiál 30x30x3m



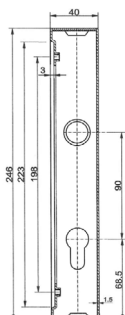
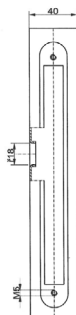
KÓD	ROZTEČ	ZÁPUST	NA PROFIL
<b>KZK220</b>	72mm	50mm	50x30mm

kazeta 245x50x30mm so zámkom ZM72/50, obojstranná  
kazeta 245x50x30mm se zámkom ZM72/50, oboustranná



KÓD	ROZTEČ	ZÁPUST	NA PROFIL
<b>KZK222</b>	72mm	60mm	60x40mm

kazeta 245x60x40mm so zámkom ZM72/50, obojstranná  
kazeta 245x60x40mm se zámkom ZM72/50, oboustranná

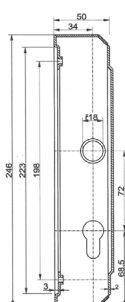
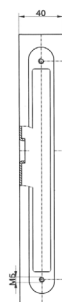


KÓD	ROZTEČ	ZÁPUST	NA PROFIL
<b>KZK223</b>	90mm	40mm	40x40mm

kazeta 246x40x40mm so zámkom, obojstranná  
kazeta 246x40x40mm se zámkom, oboustranná

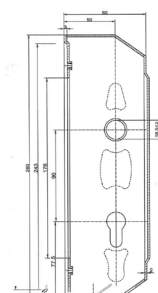
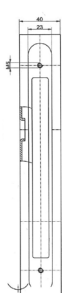


**DOPREDAJ**



KÓD	ROZTEČ	ZÁPUST	NA PROFIL
<b>KZK224</b>	72mm	50mm	40x40mm

kazeta 246x50x40mm so zámkom, obojstranná  
kazeta 246x50x40mm se zámkom, oboustranná

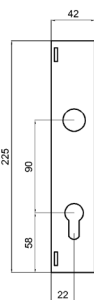




KÓD	ROZTEČ	ZÁPUST	NA PROFIL
<b>KZK225</b>	90mm	80mm	40x40mm

kazeta 260x80x40mm so zámkom, obojstranná  
kazeta 260x80x40mm se zámkom, oboustranná

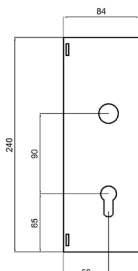
# KAZETOVÉ ZOSTAVY PRE BRÁNKY/ZÁMKY

## KAZETOVÉ SESTAVY PRO BRANKY/ZÁMKY



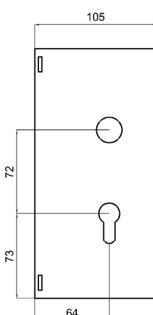

KÓD	ROZTEČ	ZÁPUST
<b>KZK35</b>	90mm	22mm

kryt zámku 220x40x25mm pre ZM90/35  
kryt zámku 220x42x25mm pro ZM90/35



KÓD	ROZTEČ	ZÁPUST
<b>KZK80</b>	90mm	50mm

kryt zámku 240x83x25mm pre ZM90/80  
kryt zámku 240x83x25mm pro ZM90/80



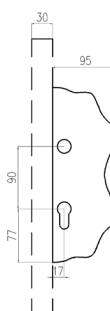
KÓD	ROZTEČ	ZÁPUST
<b>KZK100</b>	72mm	64mm

kryt zámku 215x105x30mm pre ZMH331  
kryt zámku 215x105x30mm pro ZMH331



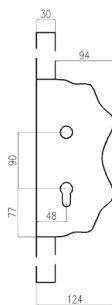
KÓD	ROZTEČ	ZÁPUST	NA PROFIL
<b>KZK01H</b>	90mm	47mm	30x30mm
<b>KZK01V</b>	90mm	47mm	30x30mm

kazeta 230x93x30mm hladká/valcovaná pre zámok ZM90/80  
kazeta 230x93x30mm hladká/valcovaná pro zámek ZM90/80



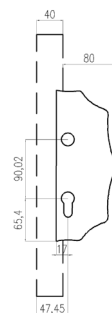
KÓD	ROZTEČ	ZÁPUST	NA PROFIL
<b>KZK03H</b>	90mm	47mm	30x30mm
<b>KZK03V</b>	90mm	47mm	30x30mm

kazeta 250x95x30mm hladká/valcovaná pre zámok ZM90/80  
kazeta 250x95x30mm hladká/valcovaná pro zámek ZM90/80



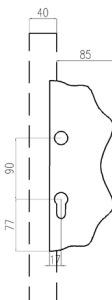
KÓD	ROZTEČ	ZÁPUST	NA PROFIL
<b>KZK33H</b>	90mm	48mm	30x30mm
<b>KZK33V</b>	90mm	48mm	30x30mm

kazeta 250x125x30mm hladká/valcovaná pre zámok ZM90/80  
kazeta 250x125x30mm hladká/valcovaná pro zámek ZM90/80



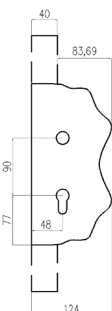
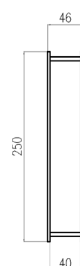
KÓD	ROZTEČ	ZÁPUST	NA PROFIL
<b>KZK41H</b>	90mm	57mm	40x40mm
<b>KZK41V</b>	90mm	57mm	40x40mm

kazeta 230x93x40mm hladká/valcovaná pre zámok ZM90/80  
kazeta 230x93x40mm hladká/valcovaná pro zámek ZM90/80



KÓD	ROZTEČ	ZÁPUST	NA PROFIL
<b>KZK43H</b>	90mm	57mm	40x40mm
<b>KZK43V</b>	90mm	57mm	40x40mm

kazeta 250x95x40mm hladká/valcovaná pre zámok ZM90/80  
kazeta 250x95x40mm hladká/valcovaná pro zámek ZM90/80

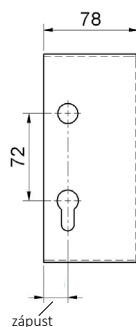


KÓD	ROZTEČ	ZÁPUST	NA PROFIL
<b>KZK73H</b>	90mm	48mm	40x40mm
<b>KZK73V</b>	90mm	48mm	40x40mm

kazeta 250x95x40mm hladká/valcovaná pre zámok ZM90/80  
kazeta 250x95x40mm hladká/valcovaná pro zámek ZM90/80

C354/40

C354/50

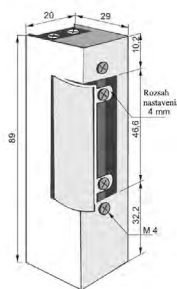


KÓD	ROZTEČ	ZÁPUST	NA PROFIL
<b>C354/40</b>	72mm	20mm	40x40mm
<b>C354/50</b>	72mm	10mm	40x40mm

kryt zámku 172x78x40mm  
kazeta 172x78x40mm

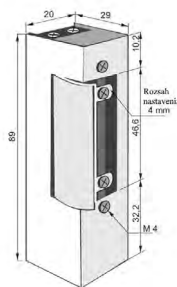
# KAZETOVÉ ZOSTAVY PRE BRÁNKY/ZÁMKY

## KAZETOVÉ SESTAVY PRO BRANKY/ZÁMKY



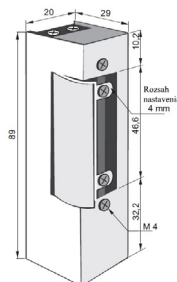
KÓD	AC	DC
<b>EZ312</b>	8-14V (0.39-0,68A)	7-14V (0.41-0,83A)

elektrický zámok  
elektrický zámeč



KÓD	AC	DC
<b>EZ322</b>	8-14V (0.39-0,68A)	7-14V (0.41-0,83A)

elektrický zámok s odblokovaním  
elektrický zámeč s odblokovaním



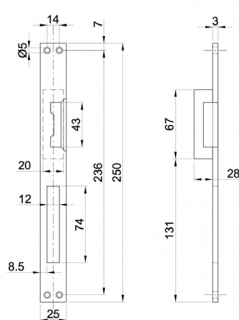
KÓD	AC	DC
<b>EZ344</b>	8-14V (0.39-0,68A)	7-14V (0.41-0,83A)

elektrický zámok s pamäťou a odblokovaním  
elektrický zámeč s pamätí a odblokovaním



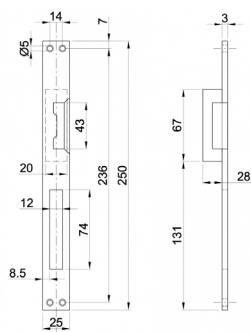
KÓD
<b>EZ330.02</b>

lišta k elektrozámku EZ312, EZ322, EZ344, lakovaná  
lišta k elektrozámku EZ312, EZ322, EZ344, lakovaná



KÓD	AC
<b>EZ332</b>	8-12V

elektrický zámok s lištou a odblokovaním, obojstranný  
elektrický zámeč s lištou a odblokovaním, oboustranný



KÓD

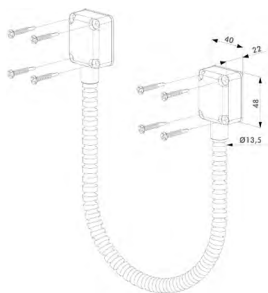
AC

**EZ333**

8-12V

elektrický zámok s nerezovou lištou a odblokovaním, obojstranný  
elektrický zámek s nerezovou lištou a odblokovaním, oboustranný

**LOCINOX**



KÓD

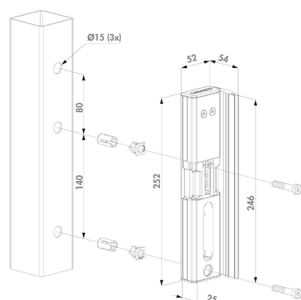
DÍŽKA/DÉLKA

**DVK**

450mm

LOCINOX® nerezová chránička pohyblivého kábla, pre křídlové brány, délka 450 mm  
LOCINOX® nerezová chránička pohyblivého kabelu, pro křídlové brány, délka 450 mm

**LOCINOX**



KÓD

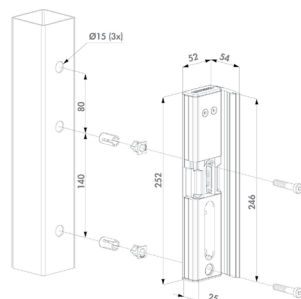
NA PROFIL

**MODULEC-SA-E**

40x40 až 60x60mm

LOCINOX® MODULEC-SA elektrozáмок pre křídlové brány s blokáciou v ťahu 300 KG, pre profil 40- 60mm, funkcia FAIL CLOSE. Možnosť výberu farby RAL 6005, 7016, 9005.  
LOCINOX® MODULEC-SA elektrozámeček pro křídlové brány s blokací v tahu 300 KG, pro profil 40- 60mm, funkce FAIL CLOSE. Možnost výběru barvy RAL 6005, 7016, 9005.

**LOCINOX**



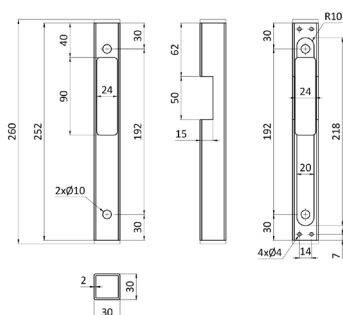
KÓD

NA PROFIL

**MODULEC-SA-R**

40x40 až 60x60mm

LOCINOX® MODULEC SA elektrozáмок pre křídlové brány s blokáciou v ťahu 300 KG, pre profil 40- 60mm, funkcia FAIL OPEN. Možnosť výberu farby RAL 6005, 7016, 9005.  
LOCINOX® MODULEC SA elektrozámeček pro křídlové brány s blokací v tahu 300 KG, pro profil 40- 60mm, funkce FAIL OPEN. Možnost výběru barvy RAL 6005, 7016, 9005.



KÓD

AC

NA PROFIL

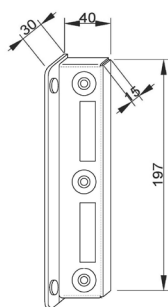
**EZK315**

8-12V

30x30mm

set- dorazová kazeta pozinkovaná, obojstranná EZK310 260x30x30mm + elektrický zámok EZ332 s lištou  
set- dorazová kazeta pozinkovaná, oboustranná EZK310 260x30x30mm + elektrický zámek EZ332 s lištou

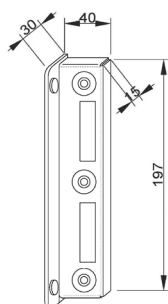




KÓD

**KZK328**

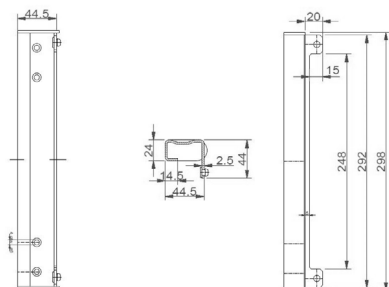
doraz pre bránku- 30mm jekel, 197x30x40 mm,  
pozinkovaný, obojstranný  
doraz pro branku- 30mm jekel, 197x30x40 mm,  
pozinkovaný, oboustranný



KÓD

**KZK326**

doraz pre bránku- 40mm jekel, 197x30x40 mm,  
pozinkovaný, obojstranný  
doraz pro branku- 40mm jekel, 197x30x40 mm,  
pozinkovaný, oboustranný



KÓD

**KZK327**

doraz pre bránku 298x45x44mm, pozinkovaný, obojstranný  
doraz pro branku 298x45x44mm, pozinkovaný, oboustranný



KÓD

**KZK401**

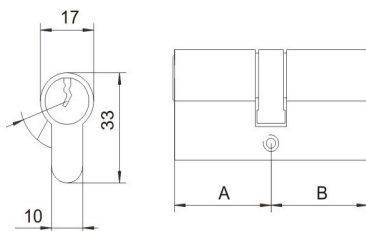
doraz pre bránku pre úzky zámok, pre rozteč 90mm  
farba čierna, pravý aj ľavý  
doraz pro branku pro úzky zámek, pro rozteč 90mm  
barva černá, pravý i levý

# KAZETOVÉ ZOSTAVY PRE BRÁNKY/ZÁMKY

## KAZETOVÉ SESTAVY PRO BRANKY/ZÁMKY



3x



KÓD	mm	POVRCH
<b>VL50N</b>	25x25	nikel
<b>VL60VDV</b>	30x30	niklová satina
<b>VL60N</b>	30x30	nikel
<b>VL62N</b>	30x30	nikel

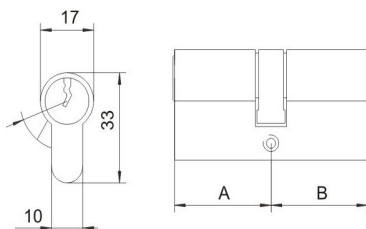
v ponuke aj kľúč- surový pre VL50, VL50N pod kódom **VLWY300**  
v nabíedce i kľúč- surový pro VL50, VL50N pod kódom **VLWY300**



cylindrická vložka, 3 kľúče v balení  
cylindrická vložka, 3 kľúče v balení



3x



KÓD	mm	POVRCH
<b>VL50</b>	25x25	mosadz
<b>VL60</b>	30x30	mosadz
<b>VL65</b>	30x35	mosadz
<b>VL70</b>	30x40	mosadz
<b>VL75</b>	30x45	mosadz
<b>VL80</b>	40x40	mosadz
<b>VL81</b>	30x50	mosadz
<b>VL85</b>	40x45	mosadz
<b>VL90</b>	40x50	mosadz
<b>VL95</b>	45x50	mosadz

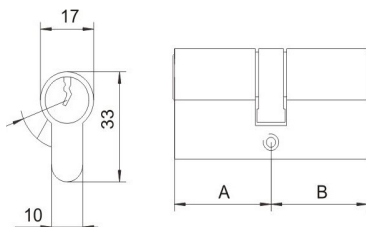
v ponuke aj kľúč- surový pre VL60, VL60N, VL65, VL70, VL75,  
VL80, VL81, VL85, VL90, VL95 pod kódom **VLWY500**  
v nabíedce i kľúč- surový pro VL60, VL60N, VL65, VL70, VL75, VL80,  
VL81, VL85, VL90, VL95 pod kódom **VLWY500**



cylindrická vložka, 3 kľúče v balení  
cylindrická vložka, 3 kľúče v balení



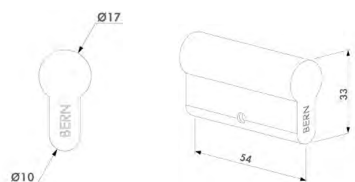
3x



KÓD	mm	POVRCH
<b>3012-46-STD-VCA</b>	25x25	nikel
<b>3012-54-STD</b>	27x27	nikel
<b>3012-60-STD</b>	30x30	nikel

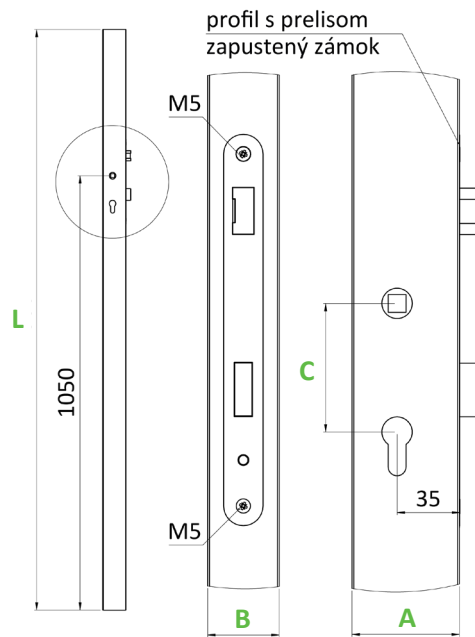
LOCINOX® cylindrická vložka, 3 kľúče v balení  
LOCINOX® cylindrická vložka, 3 kľúče v balení

v ponuke aj kľúč- surový pre vložky 3012 pod kódmami **3070-46, 3070-54 a 3070-60**  
v nabíedce i kľúč- surový pro vložky 3012 pod kódmami **3070-46, 3070-54 a 3070-60**



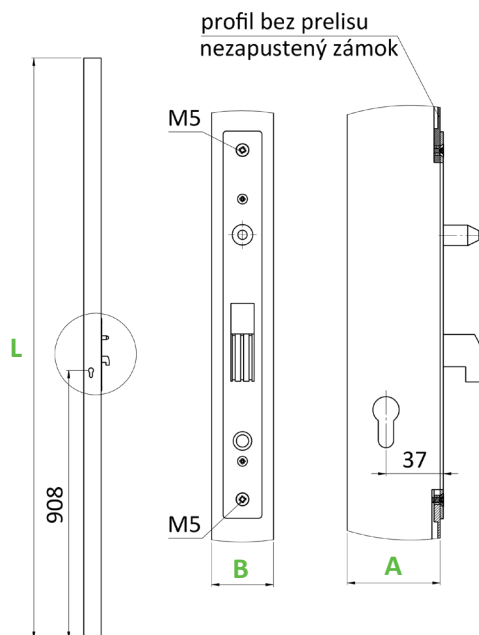
KÓD	mm	POVRCH
<b>3012-54-DSA</b>	27x27	nikel

LOCINOX® slepá cylindrická vložka  
LOCINOX® slepá cylindrická vložka



KÓD	A (mm)	B (mm)	C (mm)	L (mm)
<b>KZK4415H</b>	40	40	90	1500
<b>KZK6415H</b>	60	40	72	1500
<b>KZK4420H</b>	40	40	90	2000
<b>KZK5320H</b>	50	30	72	2000
<b>KZK6420H</b>	60	40	90	2000

profil so zámkom vhodný pre rám brány  
profil so zámkom vhodný pre rám branky




KÓD	A (mm)	B (mm)	L (mm)
<b>KZK4420PB</b>	40	40	2000
<b>KZK6420PB</b>	60	40	2000

profil s hákovým zámkom vhodný pre rám brány  
profil s hákovým zámkom vhodný pre rám branky


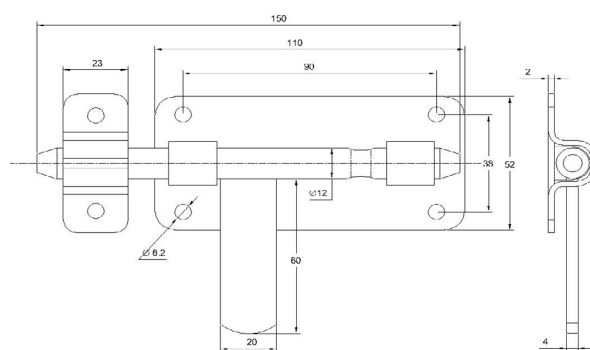
# RÍGLE UNIVERZÁLNE

## ZÁSTRČE UNIVERZÁLNI




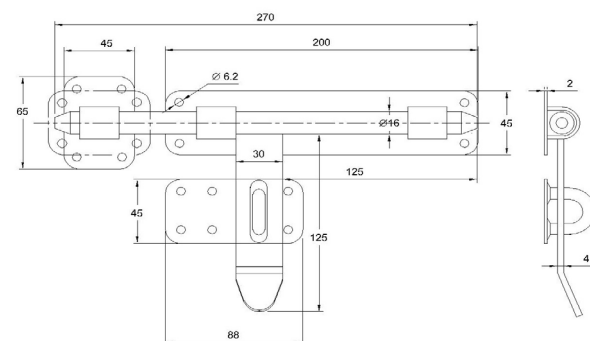
rígel/zástrč

KÓD	∅	L	MATERIÁL
<b>Z.050/Zn</b>	12mm	150mm	pozinkovaný



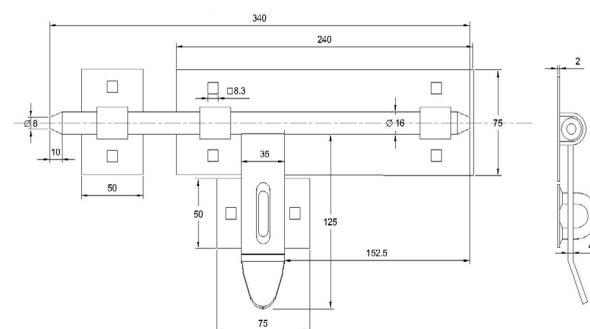
rígel/zástrč

KÓD	∅	L	MATERIÁL
<b>Z.051</b>	16mm	270mm	pozinkovaný




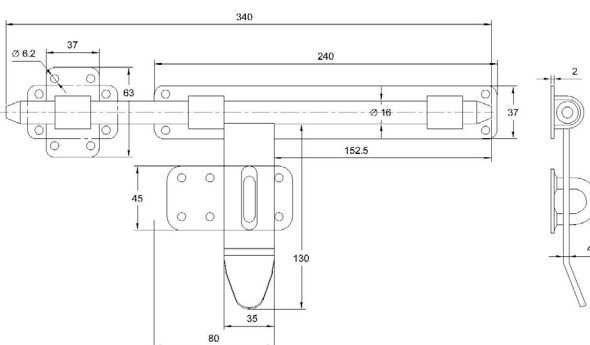
rígel/zástrč

KÓD	∅	L	MATERIÁL
<b>Z.052</b>	16mm	340mm	pozinkovaný



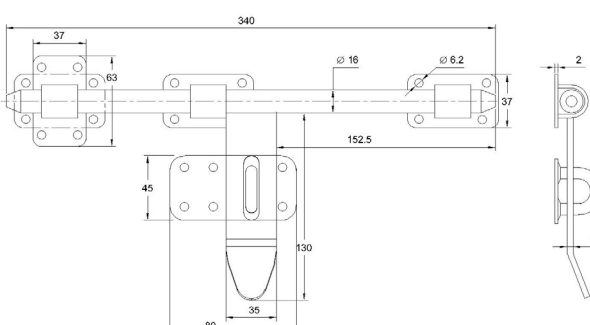
rígel/zástrč

KÓD	∅	L	MATERIÁL
<b>Z.053</b>	16mm	340mm	bez úpravy




rígel/zástrč

KÓD	∅	L	MATERIÁL
<b>Z.053/Zn</b>	16mm	340mm	pozinkovaný



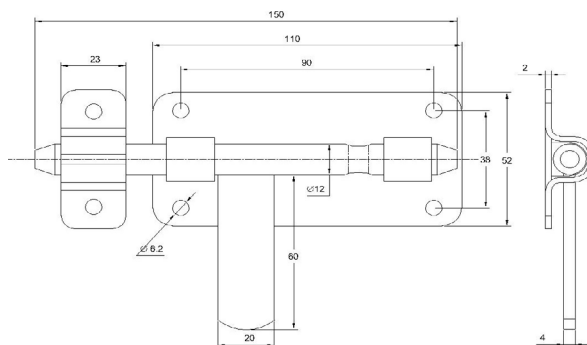
# RÍGLE UNIVERZÁLNE

## ZÁSTRČE UNIVERZÁLNI



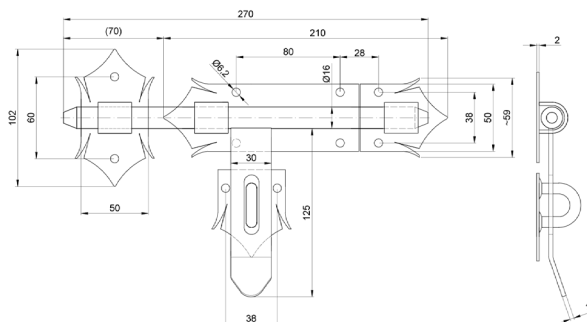
rígel/zástrč

KÓD	∅	L	MATERIÁL
<b>Z.055</b>	15mm	210mm	pozinkovaný




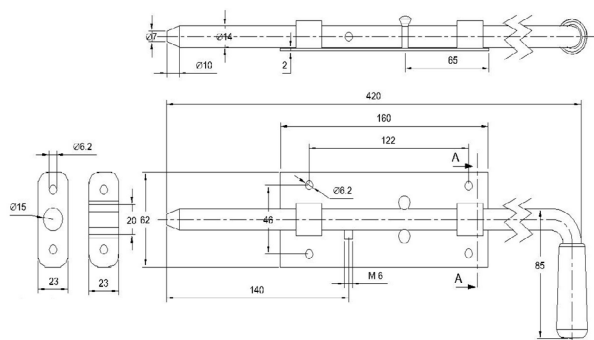
rígel ozdobný/zástrč ozdobný

KÓD	∅	L	MATERIÁL
<b>Z.056</b>	16mm	270mm	čierny/černý




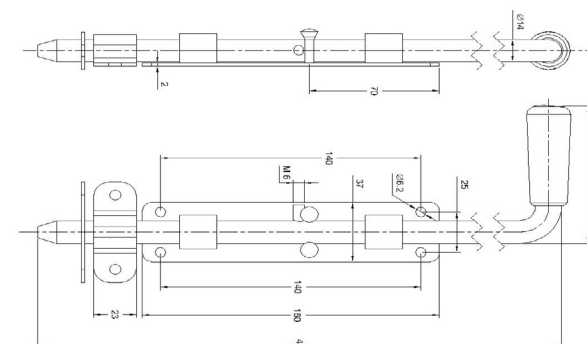
rígel/zástrč

KÓD	∅	L	MATERIÁL
<b>Z.062</b>	14mm	420mm	čierny/černý



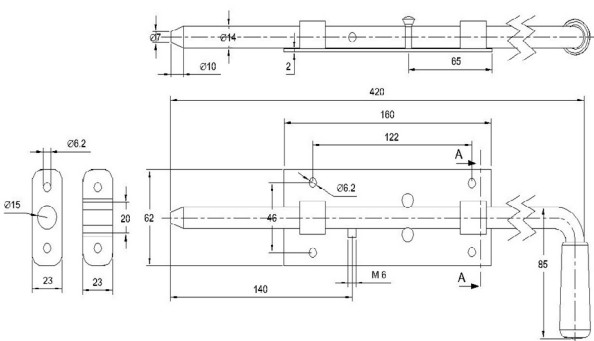
rígel/zástrč

KÓD	∅	L	MATERIÁL
<b>Z.063</b>	14mm	420mm	bez úpravy



rígel/zástrč

KÓD	∅	L	MATERIÁL
<b>Z.063/Zn</b>	14mm	420mm	pozinkovaný



# RÍGLE UNIVERZÁLNE

## ZÁSTRČE UNIVERZÁLNI



rígel/zástrč

KÓD	L	MATERIÁL
<b>Z19</b>	100mm	biely zinok/bílý zinek




rígel/zástrč

KÓD	L	MATERIÁL
<b>Z19a</b>	75mm	biely zinok/bílý zinek
<b>Z19b</b>	50mm	biely zinok/bílý zinek



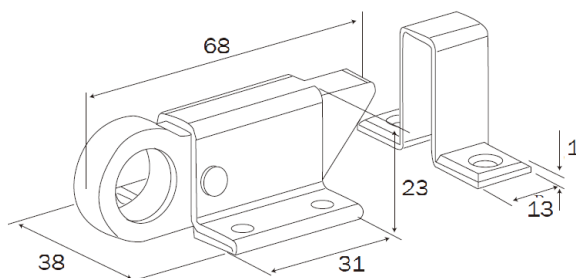
rígel/zástrč

KÓD	L	MATERIÁL
<b>Z20</b>	120mm	žltý zinok/žlutý zinek
<b>Z20a</b>	100mm	žltý zinok/žlutý zinek
<b>Z20b</b>	80mm	žltý zinok/žlutý zinek




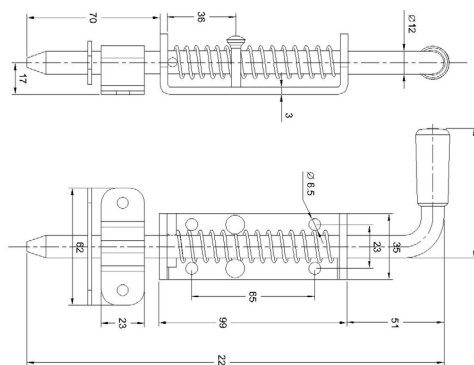
rígel univerzálny/zástrč univerzální

KÓD	L	MATERIÁL
<b>Z25Zn</b>	68mm	biely zinok/bílý zinek




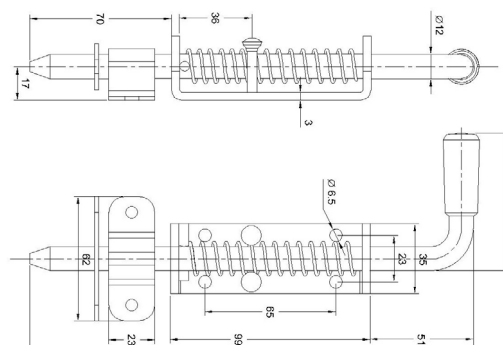
rígel s pružinou/zástrč s pružinou

KÓD	∅	L	MATERIÁL
<b>ZR200P</b>	12mm	200mm	pozinkovaný



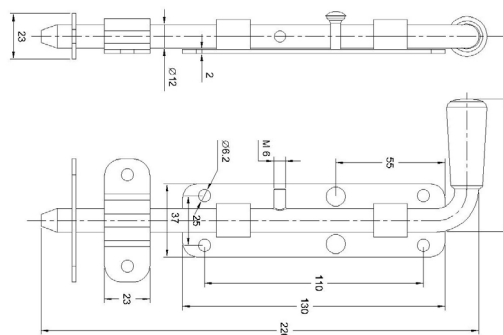
rígel s pružinou/zástrč s pružinou

KÓD	∅	L	MATERIÁL
<b>ZR220P</b>	12mm	200mm	pozinkovaný



rígel/zástrč

KÓD	∅	L	MATERIÁL
<b>ZR221Zn</b>	12mm	220mm	pozinkovaný




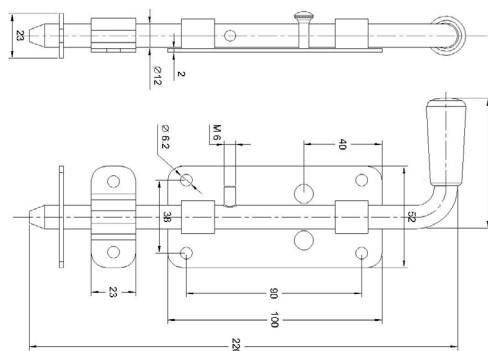
# RÍGLE UNIVERZÁLNE

## ZÁSTRČE UNIVERZÁLNI



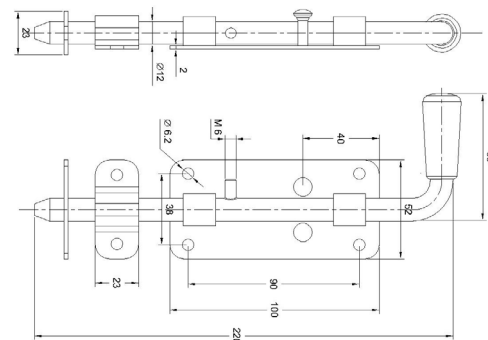
rígel/zástrč

KÓD	∅	L	MATERIÁL
<b>ZR222Zn</b>	12mm	220mm	pozinkovaný




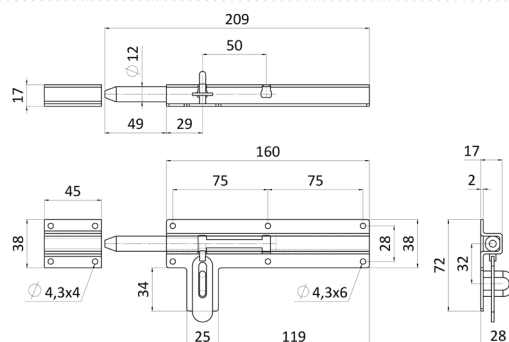
rígel/zástrč

KÓD	∅	L	MATERIÁL
<b>ZR222Fe</b>	12mm	220mm	čierny/černý




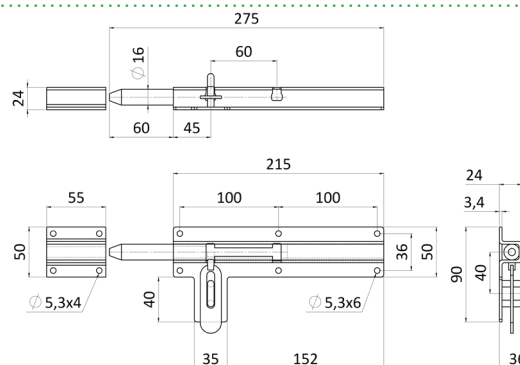
rígel/zástrč

KÓD	∅	L	MATERIÁL
<b>ZR510Zn</b>	12mm	160mm	pozinkovaný



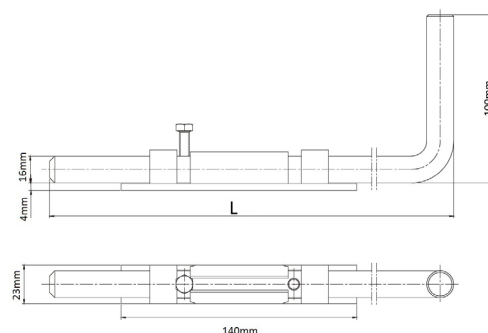
rígel/zástrč

KÓD	∅	L	MATERIÁL
<b>ZR511Zn</b>	16mm	215	pozinkovaný



rígel/zástrč

KÓD	∅	L	MATERIÁL
<b>ZR520Zn</b>	16mm	200mm	pozinkovaný
<b>ZR530Zn</b>	16mm	300mm	pozinkovaný
<b>ZR550Zn</b>	16mm	500mm	pozinkovaný



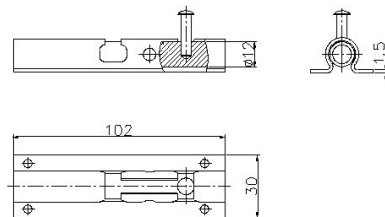
# RÍGLE UNIVERZÁLNE

## ZÁSTRČE UNIVERZÁLNI



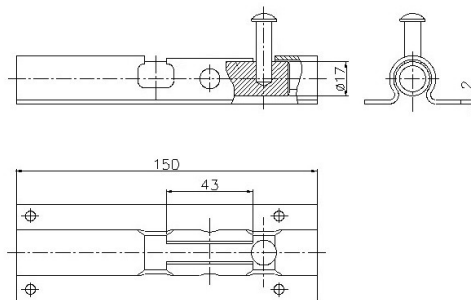
rígel/zástrč

KÓD	∅	L	MATERIÁL
<b>ZR610Zn</b>	12mm	90mm	pozinkovaný



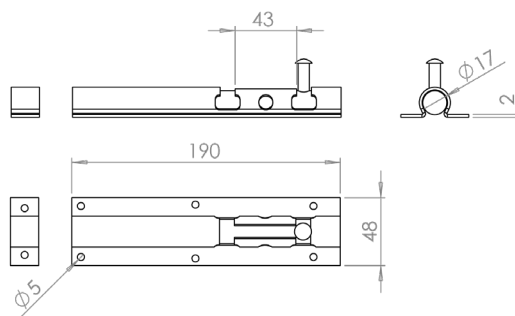
rígel/zástrč

KÓD	∅	L	MATERIÁL
<b>ZR615Zn</b>	17,5mm	132mm	pozinkovaný



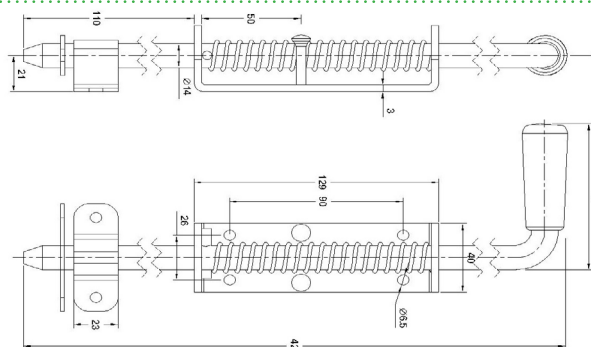
rígel/zástrč

KÓD	∅	L	MATERIÁL
<b>ZR619Zn</b>	17,5mm	172mm	pozinkovaný



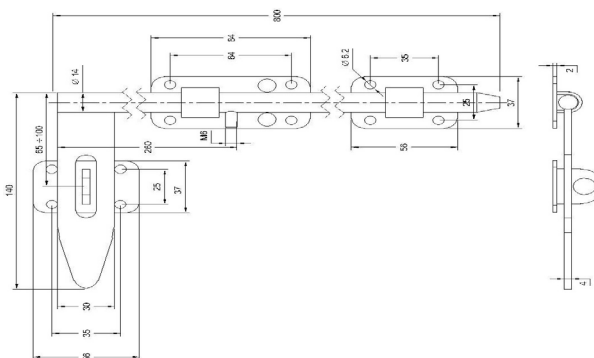
rígel s pružinou/zástrč s pružinou

KÓD	∅	L	MATERIÁL
<b>ZR420P</b>	14mm	420mm	pozinkovaný



rígel/zástrč

KÓD	∅	L	MATERIÁL
<b>ZR800Zn</b>	14mm	800mm	pozinkovaný



# RÍGLE UNIVERZÁLNE

## ZÁSTRČE UNIVERZÁLNI

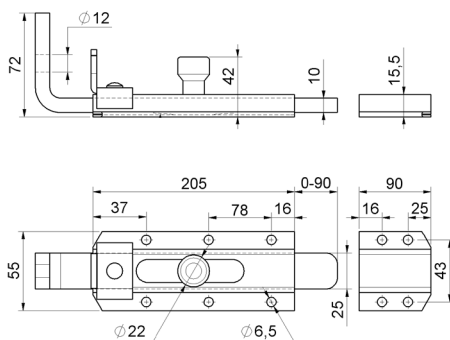


combiaraldo.it  
made in italy



rígel/zástrč

KÓD	L	MATERIÁL
<b>C286/300</b>	300x55mm	pozinkovaný

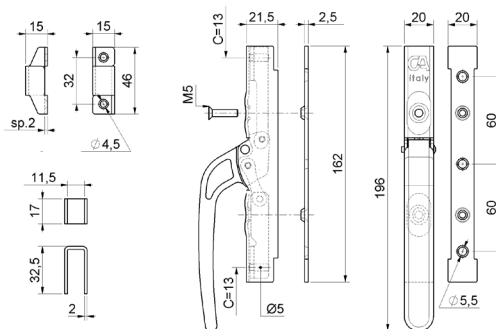


combiaraldo.it  
made in italy



uzatvárací pákový systém/uzavírací pákový systém

KÓD	L
<b>C385</b>	162mm

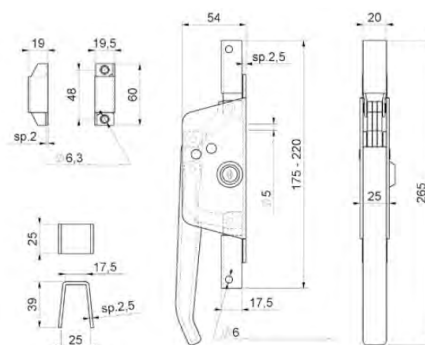


combiaraldo.it  
made in italy



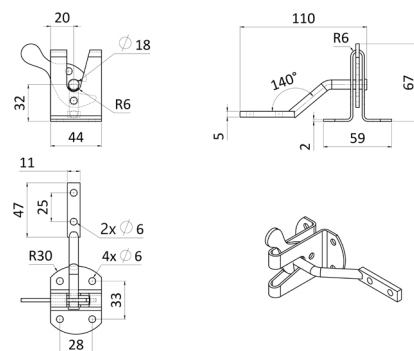
uzatvárací pákový systém/uzavírací pákový systém

KÓD	L	MATERIÁL
<b>C391</b>	265mm	pozinkovaný



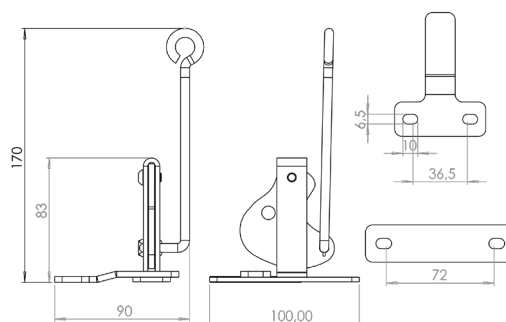
mechanický gravitačný zámok/mechanický gravitačný zámek

KÓD	MATERIÁL
<b>W576</b>	pozinkovaný



mechanický gravitačný zámok/mechanický gravitačný zámek

KÓD	MATERIÁL
<b>W577</b>	čierny/černý



# RÍGLE UNIVERZÁLNE

## ZÁSTRČE UNIVERZÁLNI

LOCINOX®



KÓD  
**KEYDROP**

MATERIÁL  
hliník

LOCINOX® KEYDROP uzamykateľný mechanický rígel pre křídlové brány, 3 nastaviteľné stupne vysunutia  
Možnosť výberu farby RAL 6005, 7016, 9005, ZILV.  
LOCINOX® KEYDROP uzamykateľný mechanický zástrč pro křídlové brány, 3 nastaviteľné stupně vysunutí  
Možnost výběru barvy RAL 6005, 7016, 9005, ZILV.

LOCINOX®

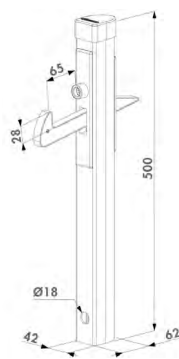


KÓD  
**SUBY**

MATERIÁL  
hliník

LOCINOX® SUBY zabudovaný rígel pre křídlové brány, pre profily od 40mm do 60mm.  
Možnosť výberu farby RAL 6005, 9005, ZILV.  
LOCINOX® SUBY zabudovaný rígel pro křídlové brány, pro profily od 40mm do 60mm.  
Možnost výběru barvy RAL 6005, 9005, ZILV.

LOCINOX®



KÓD  
**UGC**

MATERIÁL  
hliník

LOCINOX® UGC mechanický koncový doraz (držák) křídlovej brány, na zabetónovanie  
LOCINOX® UGC mechanický koncový doraz (držák) křídlové brány, k zabetonování

LOCINOX®



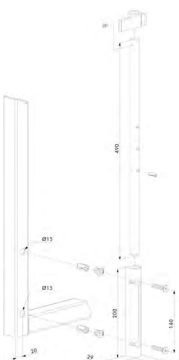
KÓD  
**VSA-K-QF1BL**

MATERIÁL  
hliník

6005 6009 7016 9005

LOCINOX® VSA mechanický rígel Ø19 mm, hliníkový bez povrchovej úpravy RAL, na profil 40 mm a viac  
LOCINOX® VSA mechanická zástrč Ø19 mm, hliníkový bez povrchové úpravy RAL, na profil 40 mm a více

LOCINOX®



KÓD  
**VSF-K-QF1BL**

MATERIÁL  
hliník

6005 6009 7016 9005


LOCINOX® VSF mechanický rígel Ø19 mm, ocelový pozinkovaný, bez povrchovej úpravy RAL, na profil 40 mm a viac  
LOCINOX® VSF mechanická zástrč Ø19 mm, ocelový pozinkovaný, bez povrchové úpravy RAL, na profil 40 mm a více

# RÍGLE UNIVERZÁLNE

## ZÁSTRČE UNIVERZÁLNI

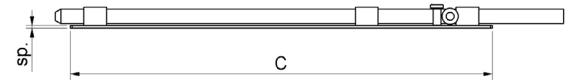
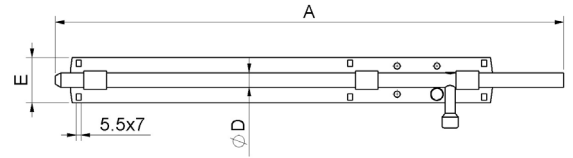


**combiaraldo.it**  
made in italy



rígleľ pozinkovaný/zástrč pozinkovaný

KÓD	mm	A	C	∅D	E	Sp.
<b>C297/230.16</b>	16x230	230	140	∅16	50	3
<b>C297/560.16</b>	16x560	560	465	∅16	50	3
<b>C297/710.20</b>	20x710	710	630	∅20	50	4

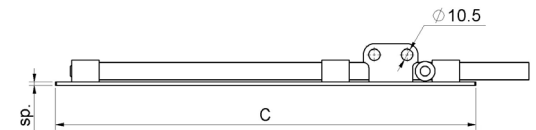
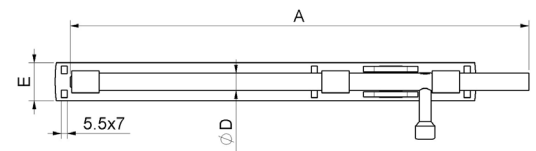


**combiaraldo.it**  
made in italy




rígleľ pozinkovaný/zástrč pozinkovaný

KÓD	mm	A	C	∅D	E	Sp.
<b>C298/420.12</b>	12x420	420	385	∅12	35	3
<b>C298/420.16</b>	16x420	420	385	∅16	35	3
<b>C298/560.16</b>	16x560	560	465	∅16	50	3
<b>C298/560.20</b>	20x560	560	465	∅20	50	4

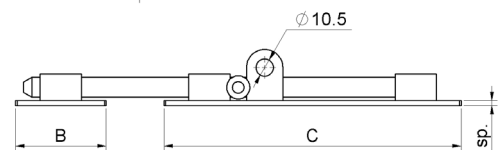
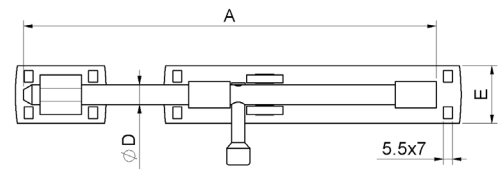


**combiaraldo.it**  
made in italy



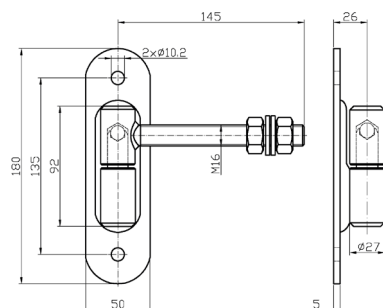
rígleľ pozinkovaný/zástrč pozinkovaný

KÓD	mm	A	B	C	∅D	E	Sp.
<b>C299/100.10</b>	100x10	100	15	68	∅10	35	3
<b>C299/150.12</b>	12x150	150	40	100	∅12	35	3
<b>C299/200.12</b>	12x200	200	55	155	∅12	35	3
<b>C299/245.16</b>	16x245	245	55	180	∅16	35	6
<b>C299/250.12</b>	12x250	250	55	180	∅12	35	3
<b>C299/320.16</b>	16x320	320	75	345	∅16	50	6



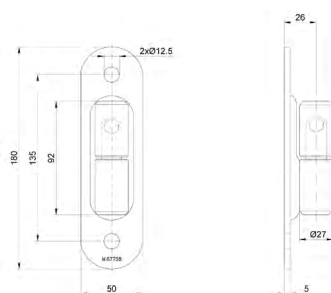
# ZÁVESY PEVNÉ/PÁSOVÉ/DEKORAČNÉ

## ZÁVĚSY PEVNÉ/PÁSOVÉ/DEKORAČNÍ



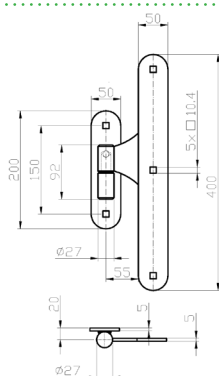
KÓD	Ø	M	MATERIÁL
<b>PD140</b>	27	M16	pozinkovaný

záves nastaviteľný, 180x50x26mm  
závěs nastavitelný, 180x50x26mm



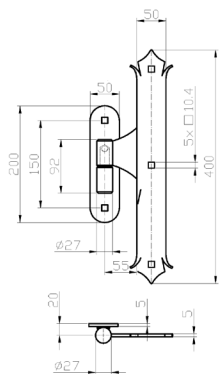
KÓD	Ø	MATERIÁL
<b>PD202</b>	27	pozinkovaný

záves bez povrchovej úpravy, 190x50x5mm  
závěs bez povrchové úpravy, 190x50x5mm



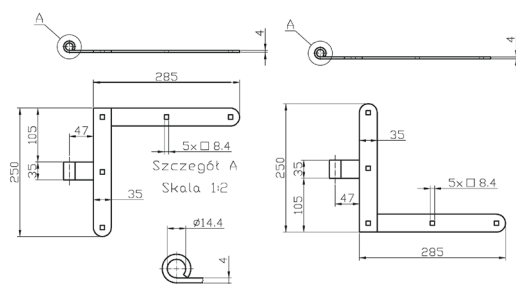
KÓD	Ø	MATERIÁL
<b>PD211</b>	27mm	čierny/černý

záves s kovaním, 400x50x5mm  
závěs s kovaním, 400x50x5mm



KÓD	Ø	MATERIÁL
<b>PD212</b>	27mm	čierny/černý

záves s kovaním zdobený, 400x50x5mm  
závěs s kovaním zdobený, 400x50x5mm

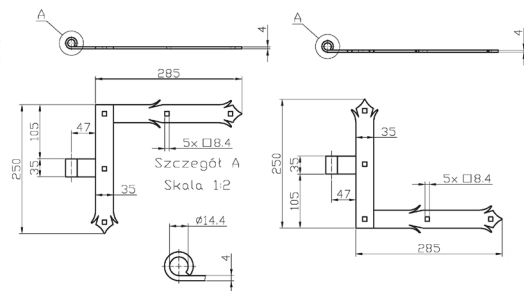
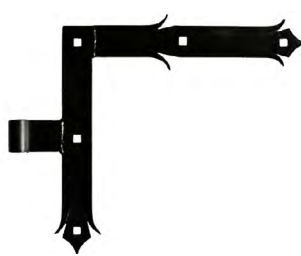


KÓD	Ø	MATERIÁL
<b>PD222L</b>	14mm	čierny/černý
<b>PD222P</b>	14mm	čierny/černý

kovanie 250x290, 35x4mm, použitie s PD261 a PD265  
kování 250x290, 35x4mm, použití s PD261 a PD265

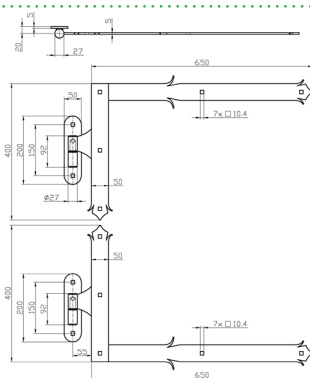

# ZÁVESY PEVNÉ/PÁSOVÉ/DEKORAČNÉ

## ZÁVĚSY PEVNÉ/PÁSOVÉ/DEKORAČNÍ



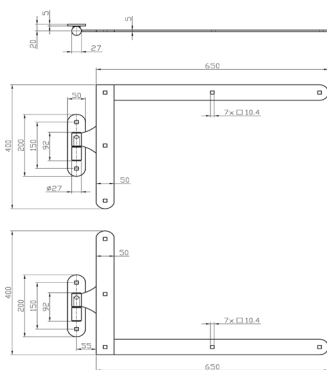

KÓD	∅	MATERIÁL
<b>PD224L</b>	14mm	čierny/černý
<b>PD224P</b>	14mm	čierny/černý

kovanie ozdobné, 250x290mm, 35x4mm  
kování ozdobné, 250x290mm, 35x4mm



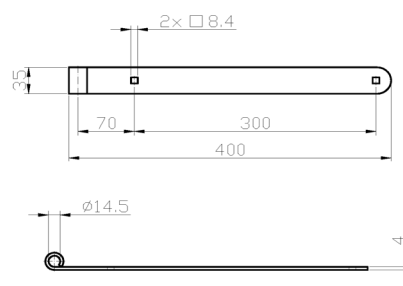
KÓD	NA PROFIL	MATERIÁL
<b>PD225</b>	50x5mm	čierny/černý
<b>PD225.S</b>	50x5mm	čierny/černý

kovanie s čapom horné, 400x650x5mm (PD225.S spodné)  
kování s čepem horní, 400x650x5mm (PD225.S spodní)



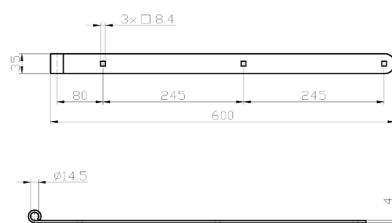
KÓD	NA PROFIL	MATERIÁL
<b>PD226</b>	50x5mm	čierny/černý
<b>PD226.S</b>	50x5mm	čierny/černý

kovanie s čapom horné, 400x650x5mm (PD226S spodné)  
kování s čepem horní, 400x650x5mm (PD226S spodní)



KÓD	MATERIÁL
<b>PD251</b>	čierny/černý

kovanie pásové, 400x35x4mm  
kování pásové, 400x35x4mm

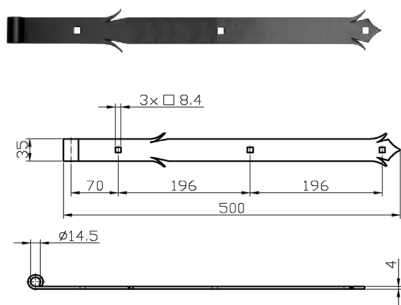


KÓD	∅	MATERIÁL
<b>PD252</b>	14mm	čierny/černý

kovanie pásové, 600x35x4mm  
kování pásové, 600x35x4mm

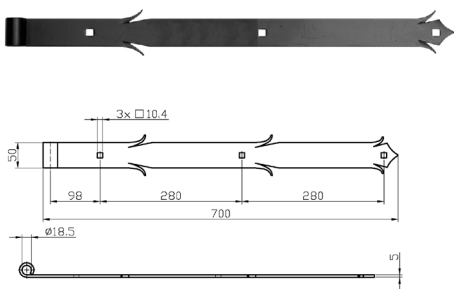
# ZÁVESY PEVNÉ/PÁSOVÉ/DEKORAČNÉ

## ZÁVĚSY PEVNÉ/PÁSOVÉ/DEKORAČNÍ



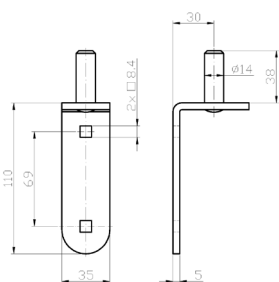
KÓD	MATERIÁL
<b>PD256</b>	čierny/čierný

kovanie ozdobné, 500x35x4mm  
kování ozdobné, 500x35x4mm



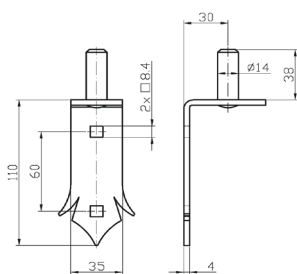
KÓD	MATERIÁL
<b>PD257</b>	čierny/čierný

kovanie ozdobné, 700x50x4mm  
kování ozdobné, 700x50x4mm



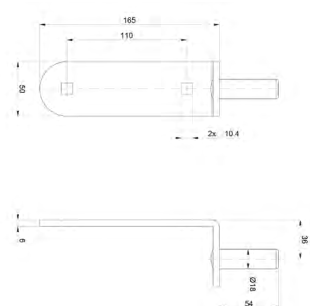
KÓD	∅	MATERIÁL
<b>PD261</b>	14mm	čierny/čierný

kovanie, 150x35x4mm  
kování, 150x35x4mm



KÓD	∅	MATERIÁL
<b>PD265</b>	14mm	čierny/čierný

kovanie ozdobné, 150x35x4mm  
kování ozdobné, 150x35x4mm



KÓD	∅	MATERIÁL
<b>PD266</b>	18mm	čierny/čierný

kovanie ozdobné, 150x35x6mm  
kování ozdobné, 150x35x6mm



KÓD	SMER/SMĚR
<b>PD422</b>	ľavý/ľavý

kovanie ozdobné, 148x218x3mm  
kování ozdobné, 148x218x3mm



KÓD	SMER/SMĚR
<b>PD523</b>	ľavý/ľavý

kovanie ozdobné, 131x232x3mm  
kování ozdobné, 131x232x3mm



KÓD	SMER/SMĚR
<b>PD435L</b>	ľavý/ľavý
<b>PD435P</b>	pravý

kovanie ozdobné, 206x354x3mm  
kování ozdobné, 206x354x3mm



KÓD	SMER/SMĚR
<b>PD450L</b>	ľavý/ľavý
<b>PD450P</b>	pravý

kovanie ozdobné, 270x498x3mm  
kování ozdobné, 270x498x3mm




KÓD	SMER/SMĚR
<b>PD535L</b>	ľavý/ľavý
<b>PD535P</b>	pravý

kovanie ozdobné, 200x350x3mm  
kování ozdobné, 200x350x3mm

# ZÁVESY PEVNÉ/PÁSOVÉ/DEKORAČNÉ

## ZÁVĚSY PEVNÉ/PÁSOVÉ/DEKORAČNÍ



KÓD

SMER/SMĚR

**PD552L**

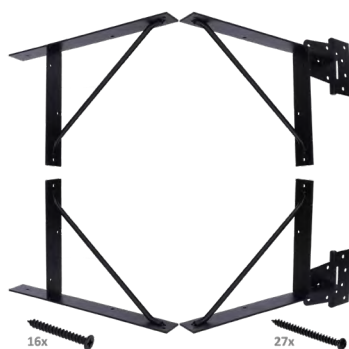
ľavý/ľavý

**PD552P**

pravý

kovanie ozdobné, 225x522x3mm

kování ozdobné, 225x522x3mm



**DOPREDAJ**

KÓD

MATERIÁL

**PD600**

čierny/čierný

kovanie rámové, kompletný set so skrutkami do dreva

kování rámové, kompletní set se šrouby do dřeva



KÓD

MATERIÁL

**Z21**

čierny/čierný

záves pásový ozdobný, 123x80mm, pravý/ľavý

závěs pásový ozdobný, 123x80mm, pravý/ľavý



KÓD

MATERIÁL

**PD407**

čierny/čierný

kovanie ozdobné, 142x70x3mm

kování ozdobné, 142x70x3mm



KÓD

MATERIÁL

**Z05**

čierny/čierný

**Z05 Zn**

pozinkovaný

záves ozdobný, 80x45mm

závěs ozdobný, 80x45mm



KÓD

MATERIÁL

**Z06a**

čierny/čierný

**Z06b**

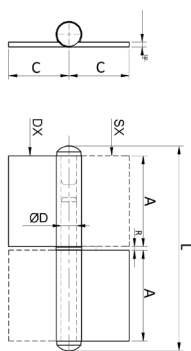
pozinkovaný

záves ozdobný, 80x50mm

závěs ozdobný, 80x50mm

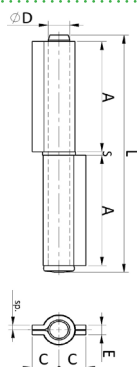
# ZÁVESY

## ZÁVĚSY



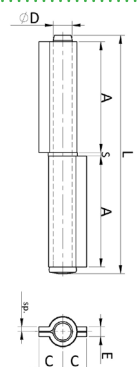
pri objednávke treba uviesť stranu: ľavá-SX pravá-DX  
 při objednávce nutno uvést stranu: levá-SX pravá-DX

KÓD	mm	A	C	R	Sp.	ØD	L
<b>C240/60</b>	60	30	28	2	2,5	Ø8	73
<b>C240/80</b>	80	39	28	2	2,7	Ø8	91
<b>C240/100</b>	100	50	40	2,5	3	Ø10	116
<b>C240/120</b>	120	60	40	2,5	3	Ø10	136
<b>C240/140</b>	140	70	45	3	3,5	Ø12	158
<b>C240/160</b>	160	80	45	3	3,5	Ø12	178



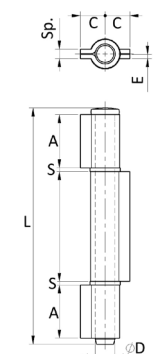
záves dvojdielny/záves dvoudílný

KÓD	mm	A	C	Sp.	ØD	E	L	S
<b>C110/100</b>	100	46	11,5	2	Ø9	4,2	105	2,3
<b>C110/140</b>	140	66	13	2,5	Ø11	5,4	149	2,7
<b>C110/170P</b>	170P	81	15	2,7	Ø12	5,8	180	2,7
<b>C110/200P</b>	200P	96	17	3	Ø14	6,4	211	3,5



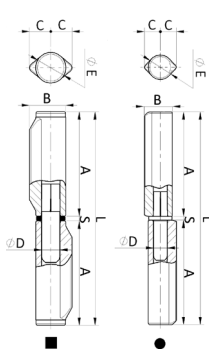
záves dvojdielny/záves dvoudílný

KÓD	mm	A	C	Sp.	ØD	E	L	S
<b>C100/60</b>	60	27	8,5	2	Ø6	4,5	61	2
<b>C100/80</b>	80	36	10	2	Ø8	4,5	80	2
<b>C100/100</b>	100	46	11,5	2	Ø9	4,5	100	2
<b>C100/120</b>	120	56	12	2,3	Ø10	5	121	2
<b>C100/140</b>	140	66	13	2,5	Ø11	5,5	142	2
<b>C100/170P</b>	170	81	15	2,7	Ø12	6	171	2,2
<b>C100/200P</b>	200	96	17	3	Ø25	6,5	202	2,3



záves trojdielny/záves třídílný

KÓD	mm	A	C	Sp.	ØD	E	L	S
<b>C105/80</b>	80	17	36	10	Ø8	4,5	80	2
<b>C105/100</b>	100	22	46	11,5	Ø9	4,5	100	2
<b>C105/120</b>	120	27	56	12	Ø10	5	121	2
<b>C105/140</b>	140	32	66	13	Ø11	5,5	142	2
<b>C105/170P</b>	170	39	81	15	Ø12	6	171	2,2
<b>C105/200P</b>	200	47	96	17	Ø14	6,5	202	2,3

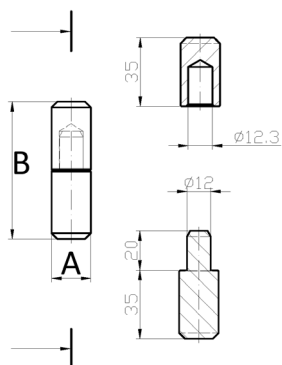


záves dvojdielny/záves dvoudílný

KÓD	mm	A	B	C	ØD	ØE	L	S
<b>C255/40</b>	Ø10x12x40	20	11,5	6,5	Ø6	Ø10	42	2 ●
<b>C255/60</b>	Ø10x12x60	28	11,5	6,5	Ø6	Ø10	58	2 ●
<b>C255/80</b>	Ø12x14x80	38	13,8	8	Ø7	Ø12	78	2 ●
<b>C255/100</b>	Ø46x16x100	48	16,2	9	Ø8	Ø14	98	2,3 ●
<b>C255/120</b>	Ø16x18x120	58	18,5	10,5	Ø9	Ø16	118,5	2,5 ●
<b>C255/140</b>	Ø16x18x140	68	18,5	10,5	Ø9	Ø16	138,5	2,5 ●
<b>C255/140x18</b>	Ø18x20x140	68	21	12	Ø10	Ø18	139	3 ●
<b>C255/140x20</b>	Ø20x25x140	68	24	14	Ø12	Ø20	139	3 ■ (*)
<b>C255/140x22</b>	Ø22x25x150	72	25,6	14,5	Ø14	Ø22	147	3 ■ (*)

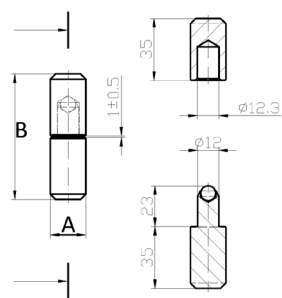
# ZÁVESY

## ZÁVĚSY



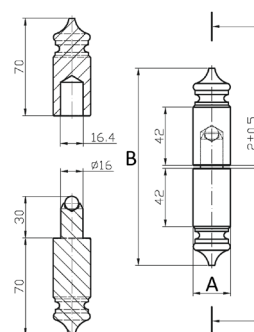
KÓD	øA	B
<b>P01</b>	ø20	70
<b>P02</b>	ø27	90
<b>P03</b>	ø30	100

záves bez guličky  
závěs bez kuličky



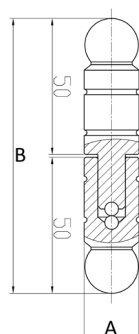
KÓD	øA	B
<b>P11</b>	ø20	70
<b>P12</b>	ø27	90
<b>P13</b>	ø30	100

záves s guličkou  
závěs s kuličkou



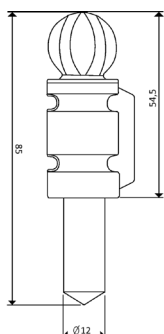
KÓD	øA	B
<b>P106</b>	27	142
<b>P107</b>	35	192

záves ozdobný s guličkou  
závěs ozdobný s kuličkou



KÓD	øA	B
<b>P601G</b>	20	100
<b>P602G</b>	24	122
<b>P603G</b>	30	146
<b>P604</b>	30	230

záves ozdobný s guličkou  
závěs ozdobný s kuličkou




KÓD	øA	B
<b>P605</b>	20	100
<b>P606</b>	29	130

záves ozdobný  
závěs ozdobný




KÓD	A	B	Ø
<b>P613G</b>	190	35	19

záves ozdobný s guličkou  
závěs ozdobný s kuličkou




KÓD	AxBxC	ØD	MATERIÁL
<b>ZS1</b>	55x25x2mm	Ø4mm	žltý zinek/žlutý zinek
<b>ZS2</b>	100x25x2mm	Ø4mm	žltý zinek/žlutý zinek
<b>ZS6</b>	100x35x2mm	Ø4mm	žltý zinek/žlutý zinek

záves pásový  
závěs pásový




KÓD	AxBxC	ØD	MATERIÁL
<b>ZS3</b>	150x25x2mm	Ø4mm	žltý zinek/žlutý zinek
<b>ZS4</b>	200x35x2mm	Ø4mm	žltý zinek/žlutý zinek
<b>ZS5</b>	150x35x2mm	Ø4mm	žltý zinek/žlutý zinek

záves pásový  
závěs pásový



KÓD	AxBxC	ØD	MATERIÁL
<b>ZB1</b>	400x50x2mm	Ø5mm	žltý zinek/žlutý zinek
<b>ZB2</b>	350x50x2mm	Ø5mm	žltý zinek/žlutý zinek
<b>ZB3</b>	300x50x2mm	Ø5mm	žltý zinek/žlutý zinek
<b>ZB4</b>	250x50x2mm	Ø5mm	žltý zinek/žlutý zinek

záves pásový  
závěs pásový

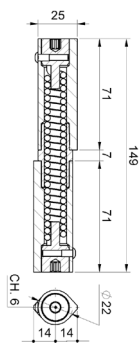


KÓD	AxBxC	ØD	MATERIÁL
<b>ZB5</b>	200x50x2mm	Ø5mm	žltý zinek/žlutý zinek
<b>ZB6</b>	150x50x2mm	Ø5mm	žltý zinek/žlutý zinek
<b>ZB7</b>	100x50x2mm	Ø5mm	žltý zinek/žlutý zinek

záves pásový  
závěs pásový

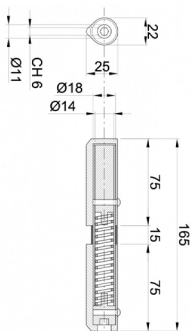
# ZÁVESY

## ZÁVĚSY



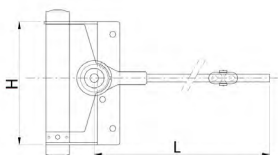

KÓD	L	MAX. VÁHA BRÁNY
<b>C1222DX</b>	149mm	40kg/ks
<b>C1222SX</b>	150mm	40kg/ks

samozatvárací pánt dvojdielny, 150mm, navráteľný,  
sila zatvárania nastaviteľná pružinou  
samozávärací pant dvoudílný, 150mm, navařovací,  
síla zavírání nastaviteľná pružinou



KÓD	L	MAX. VÁHA BRÁNY
<b>C1225M</b>	165mm	40kg/ks

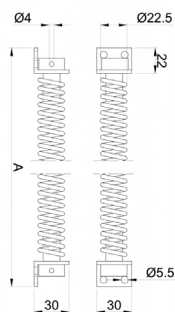
samozatvárací pánt dvojdielny, 165mm, navráteľný,  
sila zatvárania nastaviteľná pružinou  
samozávärací pant dvoudílný, 165mm, navařovací,  
síla zavírání nastaviteľná pružinou



KÓD	H	L	MAX. VÁHA BRÁNY
<b>P091-25</b>	75mm	240mm	25kg/ks
<b>P091-40</b>	100mm	240mm	40kg/ks
<b>P091-60</b>	125mm	240mm	60kg/ks
<b>P091-80</b>	150mm	300mm	80kg/ks

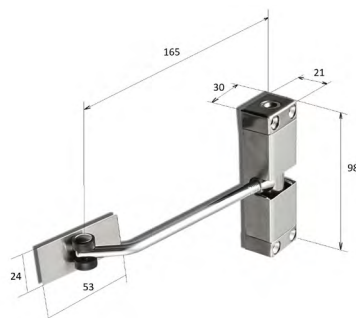
dverový pružinový zatvárač pozinkovaný,  
pre maximálnu plochu křídla 900x2000mm  
dveřní pružinový zavírač pozinkovaný,  
pro maximální plochu křídla 900x2000mm





KÓD	A	MAX VÁHA DVERÍ/DVEŘÍ
<b>P89S</b>	200mm	40kg
<b>P89G</b>	280mm	60kg
<b>P89G/I</b>	280mm	60kg

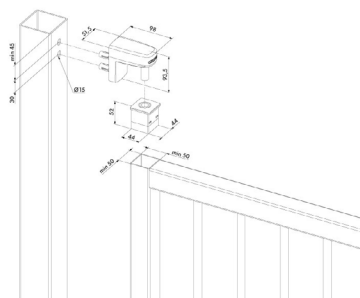
dverový pružinový zatvárač pozinkovaný (P89G/I nerezový)  
pre maximálnu dĺžku křídla od 800mm do 2000mm  
dveřní pružinový zavírač pozinkovaný (P89G/I nerezový)  
pro maximální délku křídla od 800mm do 2000mm



KÓD	MAX. VÁHA BRÁNY
<b>E1-P073</b>	40kg/ks

dverový pružinový zatvárač, kryt z nehrdzavejúcej ocele,  
pre maximálnu dĺžku křídla od 900mm do 2000mm  
dveřní pružinový zavírač, kryt z nerezavějící oceli,  
pro maximální délku křídla od 900mm do 2000mm

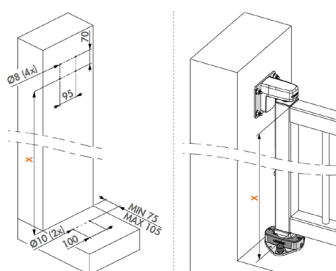
### LOCINOX®



KÓD	MAX. VÁHA BRÁNY
<b>INTERIO</b>	150kg/ks

LOCINOX® INTERIO- zabudovaný hydraulický zatvárač  
pre křídlové brány do 150kg/1.5m, otvárateľný do 125°  
LOCINOX® INTERIO- zabudovaný hydraulický zavírač  
pro křídlové brány do 150kg/1.5m, otevíratelný do 125°

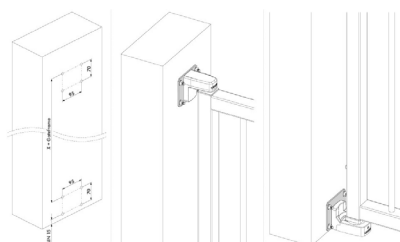
### LOCINOX®



KÓD	MAX. VÁHA BRÁNY
<b>INTERIO-GROUND</b>	150kg/ks

LOCINOX® INTERIO-GROUND montážna sada  
pre uchytenie zatvárača INTERIO na zem  
LOCINOX® INTERIO-GROUND montážní sada  
pro uchytení zavírača INTERIO na zem

### LOCINOX®



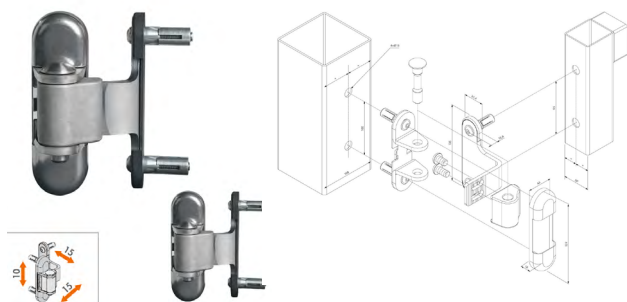
KÓD	MAX. VÁHA BRÁNY
<b>INTERIO-WALL</b>	150kg/ks

LOCINOX® INTERIO-WALL montážna sada  
pre uchytenie zatvárača INTERIO k stene  
LOCINOX® INTERIO-WALL montážní sada  
pro uchytení zavírača INTERIO ke zdi





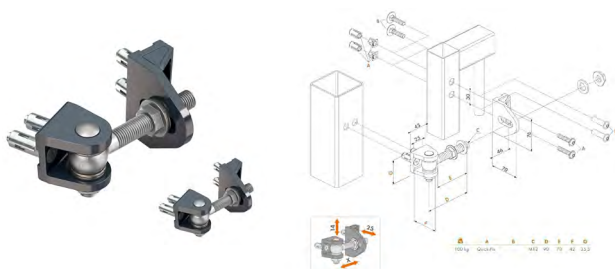
**LOCINOX®**



KÓD	MAX. VÁHA BRÁNY	MATERIÁL
<b>3DM-VP100-P50-A2</b>	75kg/ks	nerez

LOCINOX® 3DM záves pre brány do 150 kg, otvárateľný do 180°  
nastaviteľný 3D, nerezová oceľ  
LOCINOX® 3DM záves pro vrata do 150 kg, otevíratelný do 180°  
nastavitelný 3D, nerezová oceľ

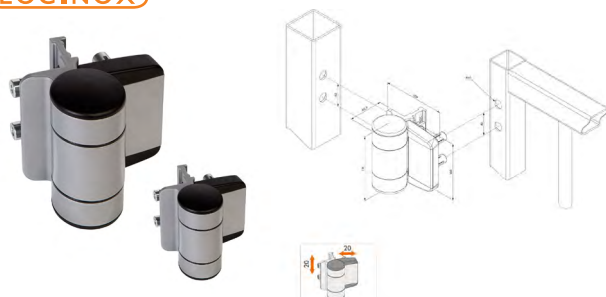
**LOCINOX®**



KÓD	MATICA MATICE	MAX. VÁHA BRÁNY	MATERIÁL
<b>BOLTONHD4D-12QFALUM</b>	M16	75kg/ks	pozinkovaný
<b>BOLTONHD4D-16QFALUM</b>	M20	150kg/ks	pozinkovaný

LOCINOX® BOLTON4D záves, otvárateľný 180°,  
nastaviteľný 3D, čiastočne pozinkovaný, montáž skrutkou Quick-fix  
LOCINOX® BOLTON4D záves, otevíratelný 180°,  
nastavitelný 3D, čiastočně pozinkovaný, montáž šroubem Quick-fix

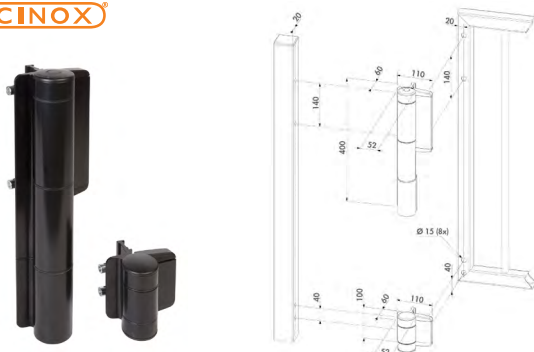
**LOCINOX®**



KÓD	MAX. VÁHA BRÁNY	MATERIÁL
<b>DINO</b>	75kg/ks	hliník

LOCINOX® DINO dvojložiskový záves 180°, nastaviteľný 2D,  
hliníkový kryt. Možnosť výberu farby RAL 9005, ZILV.  
LOCINOX® DINO dvouložiskový záves 180°, nastaviteľný 2D,  
hliníkový kryt. Možnosť výberu farby RAL 9005, ZILV.

**LOCINOX®**



KÓD	MAX. VÁHA BRÁNY
<b>MAMMOTH180</b>	150kg/ks

LOCINOX® záves otvárateľný 180°, nastaviteľný 2D,  
integrovateľný hydraulický zatvárač, pre křídlové brány  
Možnosť výberu farby RAL 9005, ZILV.  
LOCINOX® záves otevíratelný 180°, nastaviteľný 2D,  
integrovateľný hydraulický zavírač, pro křídlové branky  
Možnosť výberu farby RAL 9005, ZILV.

**LOCINOX®**

**DOPREDAJ**



KÓD
<b>CLB-MAMMOTH</b>

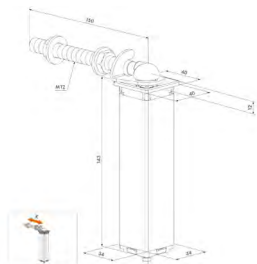
LOCINOX® set adaptérov pre montáž závesov LOCI-  
NOX® MAMMOTH180 a LOCINOX® DINO na kruhový  
profil  
LOCINOX® set adaptérů pro montáž závesů LOCI-  
NOX® MAMMOTH180 a LOCINOX® DINO na kruhový  
profil



# ZÁVESY

## ZÁVĚSY

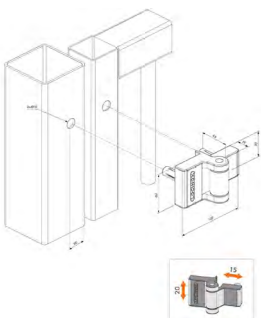
**LOCINOX®**



KÓD	MAX. VÁHA BRÁNY	MATERIÁL
<b>SWING40</b>	75kg/ks	nerez

LOCINOX® SWING40 samozatvárací pružinový záves M12, 90°  
otvíratelný, nastavitelný 1D, nerezavějící ocel  
LOCINOX® SWING40 samozavírací pružinový záves M12, 90°  
otvíratelný, nastavitelný 1D, nerezavějící ocel

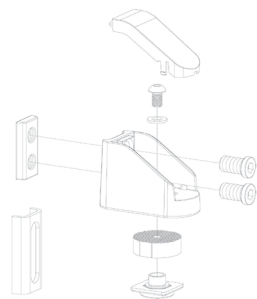
**LOCINOX®**



KÓD	MAX. VÁHA BRÁNY	MATERIÁL
<b>PUMA</b>	30kg/ks	nerez

LOCINOX® PUMA záves pro křídlové brány do 60 kg / 1,0m,  
otvíratelný do 180°, nastavitelný 2D. Možnost výběru barvy RAL 9005, ZILV.  
LOCINOX® PUMA záves pro křídlové branky do 60 kg / 1,0m,  
otvíratelný do 180°, nastavitelný 2D. Možnost výběru barvy RAL 9005, ZILV.

**LOCINOX®**



KÓD	MAX. VÁHA BRÁNY	MATERIÁL
<b>BEARING HINGE</b>	218kg/ks	nerez

LOCINOX® BEARING HINGE bezúdržbový ložiskový osový záves,  
otvíratelný 90°, nastavitelný 2D, kryt z nerezavějící ocele  
LOCINOX® BEARING HINGE bezúdržbový ložiskový osový záves,  
otvíratelný 90°, nastavitelný 2D, kryt z nerezavějící oceli

**LOCINOX®**



KÓD  
**B-SAFE**

LOCINOX® B-SAFE Nerezové bezpečnostné lano pre křídlové brány,  
do 500kg, L- 220mm  
LOCINOX® B-SAFE Nerezové bezpečnostní lano pro křídlové brány,  
do 500kg, L- 220mm

**LOCINOX®**



KÓD  
**U-SAFE**

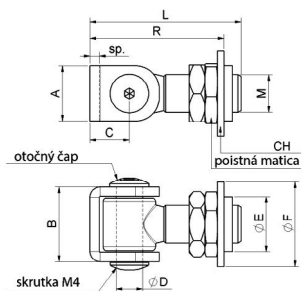
LOCINOX® U-SAFE Nerezové bezpečnostné lano pre křídlové brány  
do 500kg, L- 300mm  
LOCINOX® U-SAFE Nerezové bezpečnostní lano pro křídlové brány  
do 500kg, L- 300mm





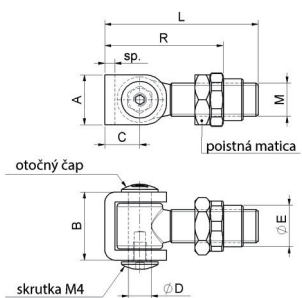
# ZÁVESY NASTAVITELNÉ

## ZÁVESY NASTAVITELNÉ



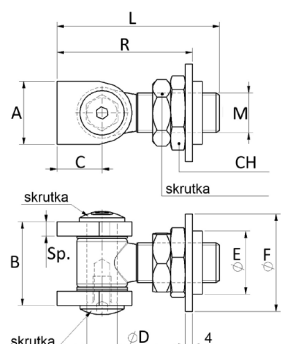
KÓD	A	B	C	D	E	F	L	Sp.	M	R	CH
<b>C375/M16</b>	27	36	21	∅12	∅30	∅46	79	5	M16	58-73	30
<b>C375/M18</b>	30	41	21	∅14	∅30	∅46	82	6	M18	61-75	30
<b>C375/M20</b>	30	41	21	∅14	∅30	∅46	92	6	M20	61-86	30
<b>C375/M24</b>	35	48	25	∅17	∅35	∅54	106	6	M24	70-100	36

záves nastaviteľný s kontramaticou  
záves nastaviteľný s kontramaticí



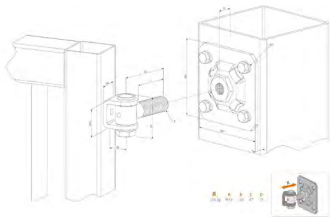
KÓD	A	B	C	D	E	L	Sp.	M	R
<b>C376/M16</b>	27	36	21	∅12	∅21	79	5	M16	52-68
<b>C376/M18</b>	30	41	21	∅14	∅25	81	6	M18	57-68
<b>C376/M20</b>	30	41	21	∅14	∅25	92	6	M20	56-79
<b>C376/M24</b>	35	47	25	∅17	∅30	106	6	M24	66-90

záves nastaviteľný s kontramaticou  
záves nastaviteľný s kontramaticí



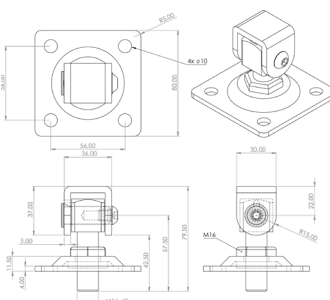
KÓD	A	B	C	D	E	F	L	Sp.	M	R	CH
<b>C875/M18</b>	30	43	21	14	∅30	∅46	81	6	M18	61-75	30

záves nastaviteľný s maticou  
záves nastaviteľný s maticí



KÓD	MATICA/MATICE	MAX. VÁHA BRÁNY	MATERIÁL
<b>G90WP-B-M16-65</b>	M16	75kg/ks	pozinkovaný
<b>G90WP-B-M20-67</b>	M20	150kg/ks	pozinkovaný

LOCINOX® G90WP záves s platňou 100 x 100 mm,  
otvárateľný 90°, nastaviteľný 1D, čiastočne pozinkovaný  
LOCINOX® G90WP záves s plotnou 100 x 100 mm,  
otváraateľný 90°, nastaviteľný 1D, čiastočne pozinkovaný

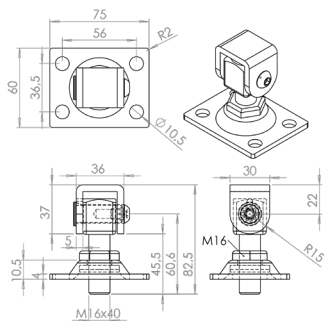


KÓD	MATICA/MATICE	DOSKA/DESKA	MATERIÁL
<b>W78/M16</b>	M16	80x80	pozinkovaný
<b>W78/M18</b>	M18	90x90	pozinkovaný
<b>W78/M20</b>	M20	100x100	pozinkovaný

záves nastaviteľný s platňou  
záves nastaviteľný s deskou

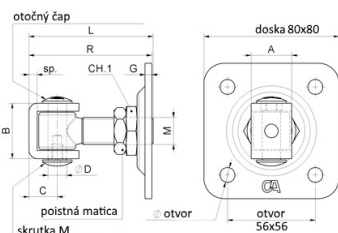
# ZÁVESY NASTAVITELNÉ

## ZÁVĚSY NASTAVITELNÉ



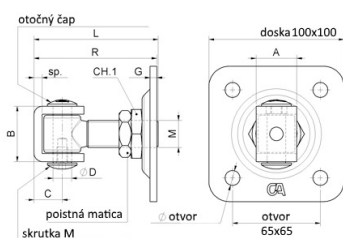
KÓD	MATICA/MATICE	MATERIÁL
<b>W75/M16</b>	M16	pozinkovaný

záves nastavitelný s platňou 75x60mm  
závěs nastavitelný s deskou 75x60mm



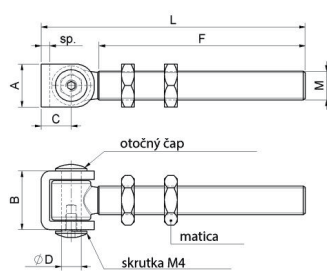
KÓD	A	B	C	D	G	L	Sp.	M	R	CH
<b>C378/M16</b>	27	36	21	Ø12	5	79	5	M16	64-78	36
<b>C378/M18</b>	30	41	21	Ø14	5	81	6	M18	68-80	36

záves nastavitelný s kontramaticou, platňa 80x80mm  
závěs nastavitelný s kontramaticí, deska 80x80mm



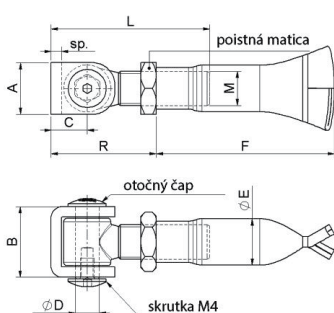
KÓD	A	B	C	D	G	L	Sp.	M	R	CH
<b>C378/M20</b>	30	41	21	Ø14	5	92	6	M20	68-91	36
<b>C378/M24</b>	35	48	25	Ø17	5	106	6	M24	77-105	36

záves nastavitelný s kontramaticou, platňa 100x100mm  
závěs nastavitelný s kontramaticí, deska 100x100mm



KÓD	mm	A	B	C	D	F	L	M	Sp.	CH
<b>C379/M20</b>	20	30	41	21	Ø14	140	185	M20	6	5
<b>C379/M24</b>	24	35	47,5	25	Ø17	141	190	M24	6	5

záves s kontramaticou  
závěs s kontramaticí



KÓD	A	B	C	D	E	L	Sp.	M	R
<b>C377/M16</b>	27	36	21	Ø12	Ø25	103	5	M16	46-60
<b>C377/M18</b>	30	41	21	Ø14	Ø25	103	6	M18	48-58
<b>C377/M20</b>	30	41	21	Ø14	Ø27	103	6	M20	49-73
<b>C377/M24</b>	35	48	25	Ø17	Ø34	118	6	M24	58-75

záves s kontramaticou na chemické kotvenie  
závěs s kontramaticí na chemické kotvení



# ZÁVESY NASTAVITELNÉ

## ZÁVĚSY NASTAVITELNÉ

**KVN**  
GATE SYSTEMS



KÓD	MATICA/MATICE	MATERIÁL
<b>W76/M16</b>	M16	pozinkovaný
<b>W76/M18</b>	M18	pozinkovaný
<b>W76/M20</b>	M20	pozinkovaný

záves s navariteľnou maticou  
závěs s navaritelnou maticí

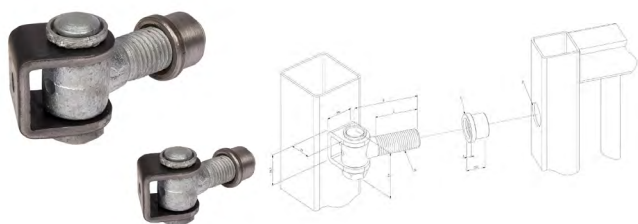
**KVN**  
GATE SYSTEMS



KÓD	MATICA/MATICE	NOSNOSŤ/NOSNOST	MATERIÁL
<b>W73/M16</b>	M16	80kg/ks	pozinkovaný
<b>W73/M18</b>	M18	120kg/ks	pozinkovaný
<b>W73/M20</b>	M20	160kg/ks	pozinkovaný

záves navárací, otvárateľný 90°, nastaviteľný 1D s kontramaticou,  
čistočne pozinkovaný  
závěs navařovací, otevíratelný 90°, nastavitelný 1D s kontramaticí,  
částečně pozinkovaný

**LOCINOX®**



KÓD	MATICA/MATICE	MAX. VÁHA BRÁNY	MATERIÁL
<b>G90Z-B-M16-65</b>	M16	75kg/ks	pozinkovaný
<b>G90Z-B-M20-67</b>	M20	150kg/ks	pozinkovaný

LOCINOX® G90Z-B navárací záves, 90° otvárateľný,  
nastavitelný 1D, čiastočne pozinkovaný  
LOCINOX® G90Z-B navařovací závěs, 90° otevíratelný,  
nastavitelný 1D, částečně pozinkovaný



KÓD	MATICA/MATICE	MATERIÁL
<b>EB1-ZA12</b>	M12	nerez
<b>EB1-ZA14</b>	M14	nerez
<b>EB1-ZA16</b>	M16	nerez
<b>EB1-ZA20</b>	M20	nerez

záves navárací, otvárateľný 90°, nastaviteľný 1D, brúsená nerez / AISI 304  
závěs navařovací, otevíratelný 90°, nastavitelný 1D, broušená nerez / AISI 304



KÓD	MATICA/MATICE	MATERIÁL
<b>EB1-ZPN12</b>	M12	nerez
<b>EB1-ZPN16</b>	M16	nerez
<b>EB1-ZPN20</b>	M20	nerez

záves nastaviteľný s kotviacou platňou, otváranie 180°,  
brúsená nerez / AISI 304  
závěs nastavitelný s kotevní deskou, otevírání 180°,  
broušená nerez / AISI 304

# ZÁVESY NASTAVITELNÉ

## ZÁVESY NASTAVITELNÉ



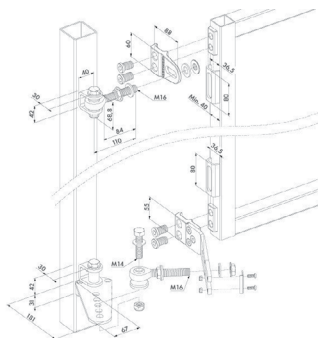
**KVN**  
GATE SYSTEMS



KÓD	MATICA/MATICE	MATERIÁL
<b>W80/M16</b>	M16	pozinkovaný

záves M16 navracací, otvíratelný 180°, nastavitelný 3D, pozinkovaný  
záves M16 navařovací, otevíratelný 180°, nastavitelný 3D, pozinkovaný

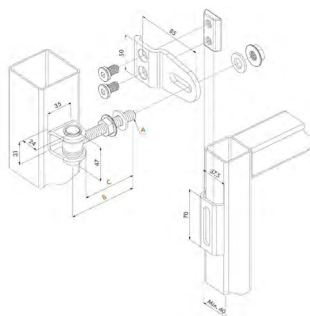
**LOCINOX**



KÓD	MAX. VÁHA BRÁNY	MATERIÁL
<b>EXCENTRO-M16</b>	75kg/ks	nerez

LOCINOX® EXCENTRO set navracacích závesov M16, otvíratelné 180° do svahu, nastavitelný 3D, čiastočne pozinkovaný  
LOCINOX® EXCENTRO set navařovacích závesů M16, otevíratelné 180° do svahu, nastavitelný 3D, čiastočne pozinkovaný

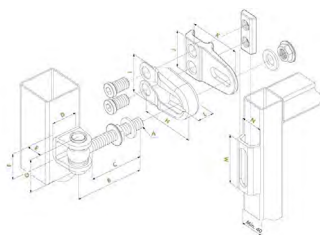
**LOCINOX**



KÓD	MATICA/MATICE	MAX. VÁHA BRÁNY	MATERIÁL
<b>GBMU4D12-B-90</b>	M12	50kg/ks	pozinkovaný
<b>GBMU4D16-B-110</b>	M16	100kg/ks	pozinkovaný
<b>GBMU4D20-B-130</b>	M20	200kg/ks	pozinkovaný

LOCINOX® GBMU4D12 navracací záves, otvíratelný 180°, nastavitelný 3D, čiastočne pozinkovaný  
LOCINOX® G90Z-B navařovací záves, 90° otevíratelný, nastavitelný 1D, čiastočne pozinkovaný

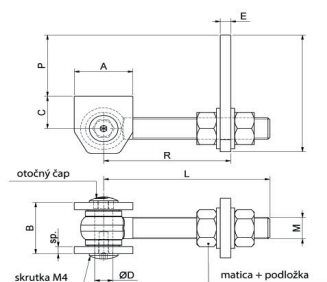
**LOCINOX**



KÓD	MATICA/MATICE	MAX. VÁHA BRÁNY	MATERIÁL
<b>GBMU4DSHIELD-12-B</b>	M12	50kg/ks	pozinkovaný
<b>GBMU4DSHIELD-16-B</b>	M16	100kg/ks	pozinkovaný

LOCINOX® GBMU4DSHIELD navracací záves, otvíratelný 180°, nastavitelný 3D, zvýšená bezpečnosť, čiastočne pozinkovaný  
LOCINOX® GBMU4DSHIELD navařovací záves, otevíratelný 180°, nastavitelný 3D, zvýšená bezpečnosť, čiastočne pozinkovaný

**CA**  
combanaldo



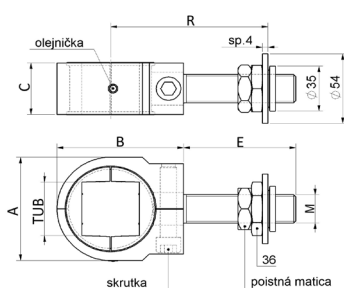
KÓD	A	B	C	D	Sp.	L	M	R	DOSKA/ DESKA
<b>C880/M12</b>	45	37	24	Ø12	6	100	M12	43-87	75x45x6
<b>C880/M16</b>	45	41	27	Ø14	6	118	M16	48-102	88x50x8
<b>C880/M20</b>	70	49	35	Ø17	8	166	M20	64-147	120x60x8
<b>C880/M24</b>	70	51	35	Ø20	8	153	M24	72-127	135x70x12

záves nastavitelný s kotviacou platňou, otváranie 180°  
záves nastavitelný s kotevní deskou, otváraní 180°



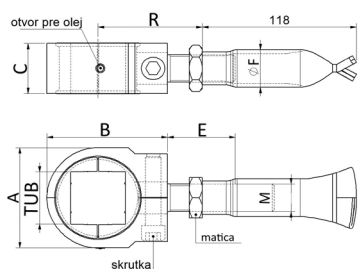
# ZÁVESY NASTAVITELNÉ

## ZÁVESY NASTAVITELNÉ



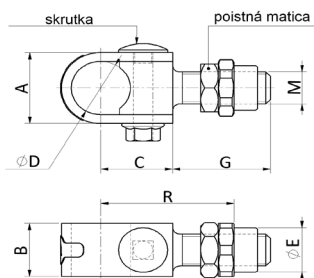
KÓD	A	B	C	E	M	R	ZÁVIT
<b>C845/M22/30 mm</b>	60	77,5	35	82	M22	70-122	M12
<b>C845/M22/35 mm</b>	70	84,5	35	82	M22	73-125	M12
<b>C845/M22/40 mm</b>	80	92,5	40	82	M22	77-129	M12
<b>C845/M22/50 mm</b>	90	108	45	52	M22	87-109	M14

záves nastaviteľný na upnutie štvorhranu  
záves nastaviteľný na upnutí čtyřhranu



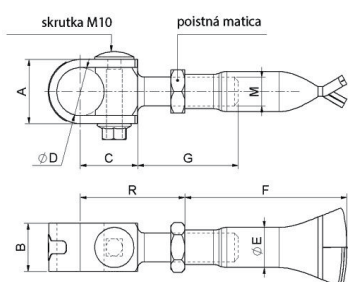
KÓD	A	B	C	E	F	M	R	ZÁVIT
<b>C847/M22/30 mm</b>	60	77,5	35	82	Ø30	M22	57-105	M12
<b>C847/M22/35 mm</b>	70	84,5	35	82	Ø30	M22	60-108	M12
<b>C847/M22/34 mm</b>	80	92,5	40	82	Ø30	M22	65-113	M12

záves nastaviteľný na upnutie štvorhranu, chemické kotvenie  
záves nastaviteľný na upnutí čtyřhranu, chemické kotvení



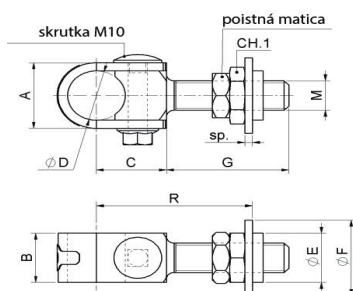
KÓD	A	B	C	D	E	G	M	R	ZÁVIT
<b>C855/M18</b>	40	30	36,5	Ø30	Ø25	50	M18	59-74	M10
<b>C855/M22</b>	47	35	42,5	Ø35	Ø27	55	M22	65-83	M12

záves nastaviteľný, navárací  
záves nastaviteľný, navařovací



KÓD	A	B	C	D	E	F	G	M	R	ZÁVIT
<b>C856/M18</b>	40	30	36,5	30	Ø25	Ø25	50	M18	51-68	M10x50

záves nastaviteľný na chemické kotvenie  
záves nastaviteľný na chemické kotvení



KÓD	A	B	C	D	E	F	G	M	R	Sp.	CH	ZÁVIT
<b>C850/M18</b>	40	30	36,5	30	Ø30	Ø30	50	M18	48-74	5	30	M10x50

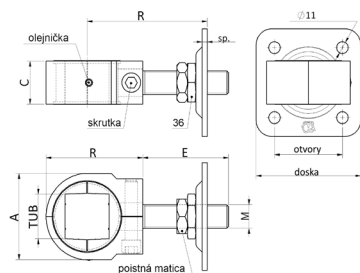
záves nastaviteľný, navárací  
záves nastaviteľný, navařovací

# ZÁVESY NASTAVITELNÉ

## ZÁVĚSY NASTAVITELNÉ



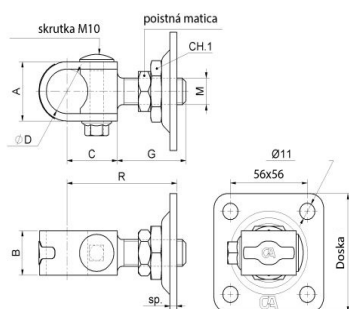
CA  
combianaldo.it



KÓD	A	B	C	E	Sp.	M	R	DOSKA/ DESKA	OTVOR
<b>C848/M22/30 mm</b>	60	77,5	35	82	5	M22	77-127	100-100	65x65
<b>C848/M22/35 mm</b>	70	84,5	35	82	5	M22	80-130	100-100	65x65
<b>C848/M22/40 mm</b>	80	92,5	40	82	5	M22	85-135	100-100	65x65
<b>C848/M22/50 mm</b>	90	108	54	52	6	M22	96-115	120-120	90x90

záves nastavitelný na upnutie štvorhranu  
záves nastavitelný na upnutí čtyřhranu

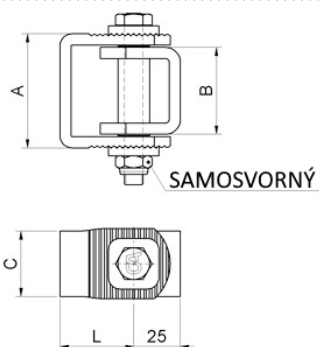
CA  
combianaldo.it



KÓD	A	B	C	D	G	L	M	R	Sp.	CH	DOSKA/ DESKA
<b>C857/M18</b>	40	30	36,5	30	50	106,5	M18	60-87	5	36	100x100
<b>C857/M22</b>	47	35	42,5	35	55	121,5	M22	68-98	6	36	120x120

záves s platňou  
záves s deskou

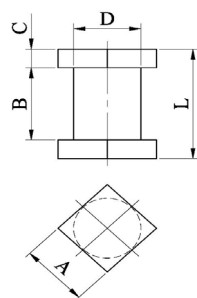
CA  
combianaldo.it



KÓD	mm	A	B	C	L
<b>C370P</b>	P	44	30	30	31-42
<b>C370G</b>	G	60	46	35	34-46

záves nastavitelný  
záves nastavitelný

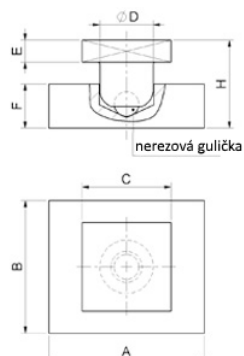
CA  
combianaldo.it



KÓD	mm	A	B	C	D	L
<b>C861P/30/18</b>	30- $\varnothing$ 29	30x30	35	9	$\varnothing$ 29	53
<b>C861P/35/22</b>	30- $\varnothing$ 34	35x35	40	9	$\varnothing$ 34	58

čap pre záves C855, C856, C857, C850  
čep pro závěs C855, C856, C857, C850

CA  
combianaldo.it



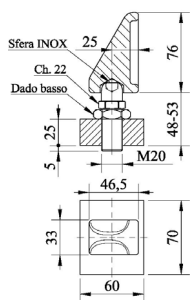
KÓD	mm	A	B	C	D	F	H
<b>C862/30</b>	30	70	60	30x30	$\varnothing$ 24	20	38
<b>C862/35</b>	35	70	60	35x35	$\varnothing$ 24	20	38
<b>C862/40</b>	40	70	60	40x40	$\varnothing$ 24	20	40

čap a pätku, závesy spodné  
čep a patka, závesy spodní



# PLATNE/ČAPY/PÄTKY

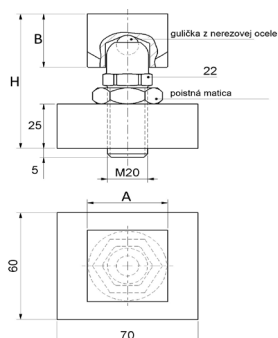
## DESKY/ČEPY/PÄTKY



KÓD

**C347R**

záves spodný  
záves spodní



KÓD

mm

A

B

H

**C862R/30**

30

30x30

28

73-78

**C862R/35**

35

35x35

28

73-78

**C862R/40**

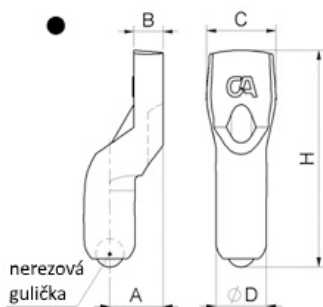
40

40x40

30

75-80

záves spodný nastaviteľný  
záves spodní nastaviteľný



KÓD

mm

A

B

C

D

H

**C348/20**

20

21

11

27

Ø20

85

**C348/24**

24

25

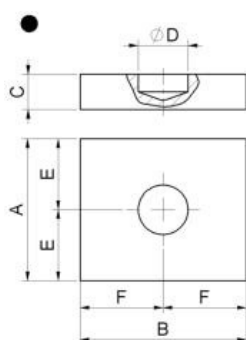

14

32

Ø24

96

čap spodný  
čep spodní



KÓD

mm

A

B

C

D

E

F

**C349/20**

20

60

70

15

20,5

Ø12,5

35

**C349/24**

24

60

70

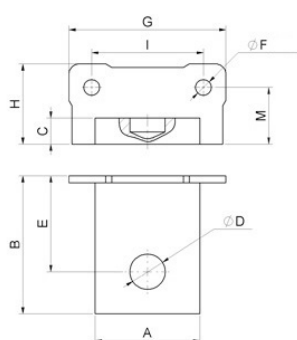
20

24,5

Ø16

35

pätka spodná  
patka spodní



KÓD

mm

A

B

C

D

E

F

G

H

I

M

**C349PST/20**

20

60

79

15

Ø20,5

55

Ø9

90

46

64

33

**C349PST/24**

24

70

85

20

Ø24,5

60

Ø11

110

54

80

39

**C349PST/27**

27

80

95

20

Ø28,5

70

Ø13

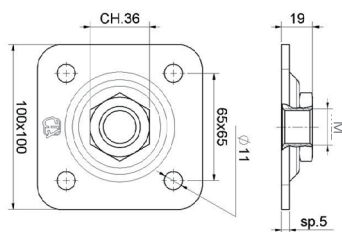
130

65

90

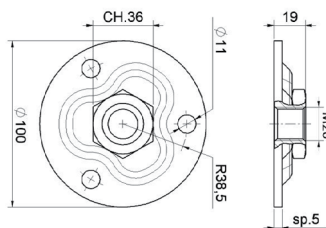
45

pätka na stenu  
patka na stěnu



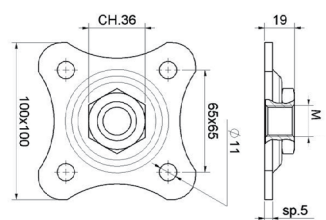
KÓD	M
<b>C860P/M20/100</b>	M20
<b>C860P/M22/100</b>	M22

platňa nastaviteľná k závesom  
deska nastaviteľná k zavesúm



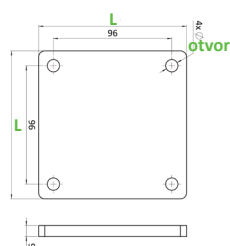

KÓD	M
<b>C860T/M18</b>	M18
<b>C860T/M20</b>	M20
<b>C860T/M22</b>	M22
<b>C860T/M24</b>	M24

platňa nastaviteľná k závesom  
deska nastaviteľná k zavesúm



KÓD	M
<b>C860E/M18</b>	M18
<b>C860E/M20</b>	M20
<b>C860E/M22</b>	M22
<b>C860E/M24</b>	M24

platňa nastaviteľná k závesom  
deska nastaviteľná k zavesúm



KÓD	L	otvor
<b>C863/100</b>	100x100x8mm	10mm
<b>C863LTD</b>	100x100x10mm	10mm
<b>C863/120</b>	120x120x8mm	10mm
<b>C863/150</b>	150x150x10mm	14mm
<b>C863/200</b>	200x200x10mm	14mm
<b>C863/250</b>	250x250x10mm	14mm

zváracia platňa univerzálna, bez povrchovej úpravy  
svaročací deska univerzálni, bez povrchové úpravy



KÓD	L	otvor A	otvor B
<b>EB1-ZAP80</b>	80x80x5mm	Ø22mm	Ø10,5mm
<b>EB1-ZAP100</b>	100x100x5mm	Ø25mm	Ø11mm

zváracia platňa univerzálna, nerezová  
svaročací deska univerzálni, nerezová



# ZÁVESY LOŽISKOVÉ

## ZÁVESY LOŽISKOVÉ



KÓD

L

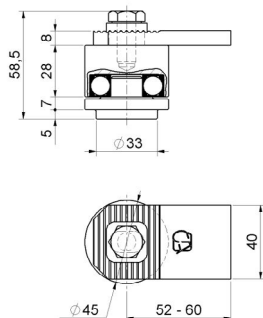
**KPZV10**

14.5x10x2mm

**KPZV12**

16.5x12x2mm

krůžky pod záves  
kroužky pod závěs



KÓD

D

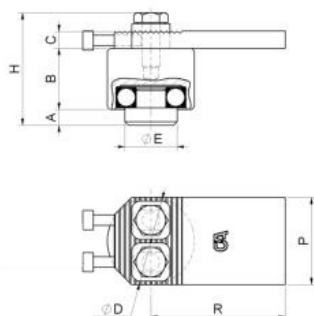
M

**C345P**

Ø45

M10x22

horný ložiskový záves  
horní ložiskový závěs



KÓD

A

B

C

D

E

H

R

P

M

**C345M**

9

35

10

Ø68

Ø30

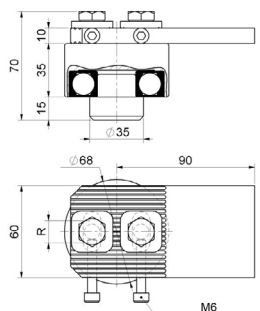

64

72-82

50

M10x25

horný ložiskový záves  
horní ložiskový závěs



KÓD

D

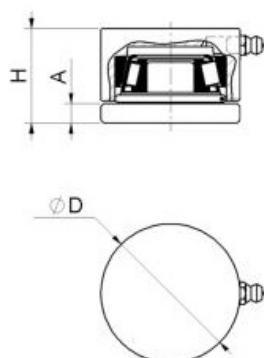
M

**C345G**

Ø68

M10x25

horný ložiskový záves  
horní ložiskový závěs



KÓD

A

D

H

**C346P**

7

Ø45

37,5

**C346M**

7

Ø50

34

**C346G**

8

Ø68

40

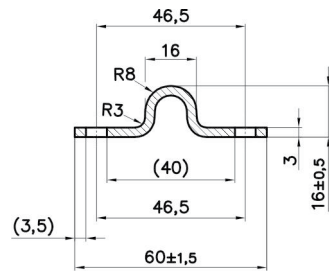
dolný ložiskový záves  
dolní ložiskový závěs

# VODIACE PROFILY

## VODÍCÍ PROFILY



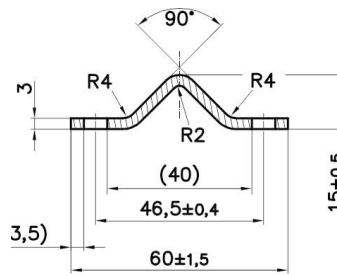
**KVN**  
GATE SYSTEMS



KÓD	Ø	L	H
<b>C902/16</b>	Ø16	6000	13
<b>C902/20</b>	Ø20	6000	16

vodiaci profil U pozinkovaný  
vodící profil U pozinkovaný

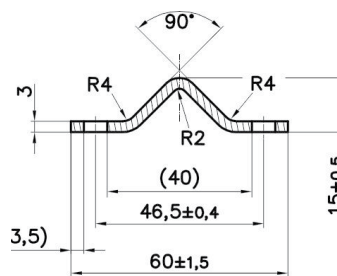
**KVN**  
GATE SYSTEMS



KÓD	L
<b>C906</b>	6000

vodiaci profil V pozinkovaný  
vodící profil V pozinkovaný

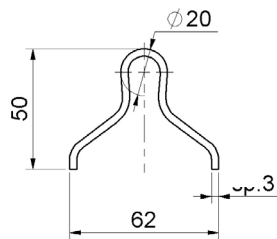
**CA**  
combinatido.it



KÓD	L
<b>C906IXV</b>	6000

vodiaci profil V nerezový  
vodící profil V nerezový

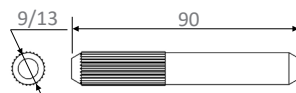
**CA**  
combinatido.it



KÓD	Ø	L	Sp.
<b>C904/20</b>	20	6000	4

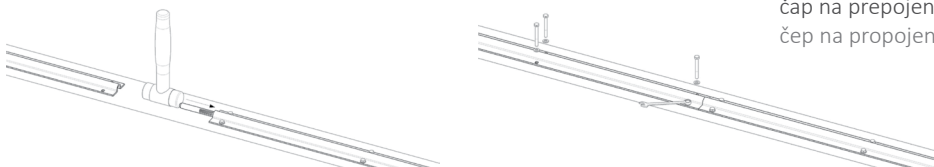
vodiaci profil U pre posuvné brány do betónu  
vodící profil U pro posuvné brány do betonu

**CA**  
combinatido.it



KÓD	Ø	U	KOĽAJNICA/KOLEJ-NICE
<b>C901/16</b>	9	Ø16	C902/16
<b>C901/20</b>	13	Ø20	C902/20

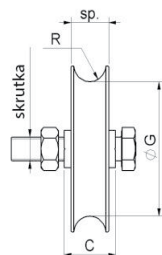
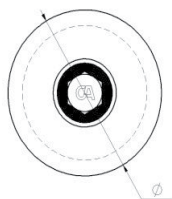
čap na prepojenie U Ø 16mm profilov C902/16, C902/20  
čep na propojení U Ø 16mm profilů C902/16, C902/20





# KOLIESKA/KLADKY

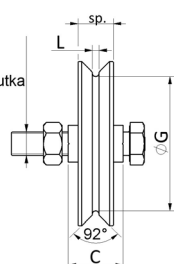
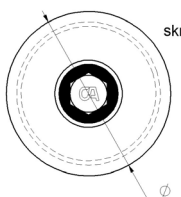
## KOLEČKA/KLADKY



KÓD	∅	C	G	Sp.	R	M	KOĽAJNICA/ KOLEJNICE	NOSNOSŤ/ NOSNOST
<b>C400/40/12</b>	40/12	16	∅33	12	4,5	M8x30	---	80 Kg
<b>C400/60</b>	60/12	24	∅48	17	5,3	M10x45	---	100 Kg
<b>C400/60/16</b>	60/16	22	∅48	16	8,3	M10x45	C902/16	100 Kg
<b>C400/80/16</b>	80/16	33	∅64	20	8,3	M14x70	C902/16	200 Kg
<b>C400/80/20</b>	80/20	33	∅59	24	10,3	M14x70	C902/20	200 Kg

koliesko jednoložiskové

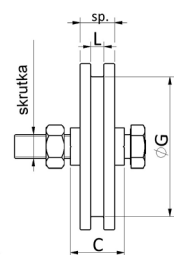
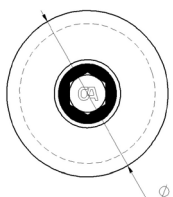
kolečko jednoložiskové



KÓD	∅	C	G	L	Sp.	M	KOĽAJNICA/ KOLEJNICE	NOSNOSŤ/ NOSNOST
<b>C401/40</b>	40	16	∅33	3	12	M8x30	C906	60 Kg
<b>C401/60</b>	60	24	∅44	4	17	M10x45	C906	100 Kg
<b>C401/80</b>	80	33	∅60	4	20	M14x70	C906	200 Kg
<b>C401/100</b>	100	33	∅80	4	21	M14x70	C906	230 Kg

koliesko jednoložiskové

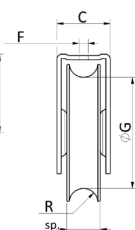
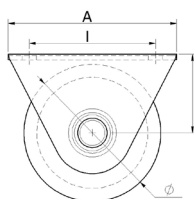
kolečko jednoložiskové



KÓD	∅	C	G	L	Sp.	M	NOSNOSŤ/ NOSNOST
<b>C403/50</b>	50	16	∅40	6	13	M8x30	60 Kg
<b>C403/60</b>	60	24	∅44	8	17	M10x45	100 Kg
<b>C403/80</b>	80	33	∅62	8	20	M14x70	200 Kg

koliesko jednoložiskové

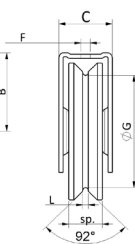
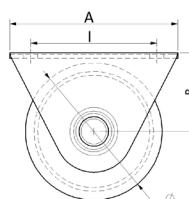
kolečko jednoložiskové



KÓD	∅	A	B	C	G	F	I	Sp.	R	KOĽAJNICA/ KOLEJNICE	NOSNOSŤ/ NOSNOST
<b>C410/60</b>	60/12	80	36	24	∅48	6,5x10	60	17	5,3	---	100 Kg
<b>C410/60/16</b>	60/16	80	36	37	∅48	6,5x10	60	24	8,3	C902/16	100 Kg
<b>C410/80/16</b>	80/16	120	48	37	∅64	8,5x12	90	24	8,3	C902/16	200 Kg
<b>C410/80/20</b>	80/20	120	48	37	∅59	8,5x12	90	24	10,3	C902/20	200 Kg
<b>C410/100/20</b>	100/20	120	56	38	∅79	8,5x12	90	24	10,3	C902/20	230 Kg

kladka jednoložisková s oporou, (C410/60 sa nedá kombinovať s C902/16)

kladka jednoložisková s oporou, (C410/60 nelze kombinovat s C902/16)



KÓD	∅	A	B	C	G	L	I	Sp.	KOĽAJNICA/ KOLEJNICE	NOSNOSŤ/ NOSNOST
<b>C411/60</b>	60	80	36	24	∅44	4	60	17	C906	100 Kg
<b>C411/80</b>	80	120	48	37	∅60	4	90	24	C906	200 Kg
<b>C411/100</b>	100	120	56	38	∅80	4	90	24	C906	230 Kg

kladka s oporou

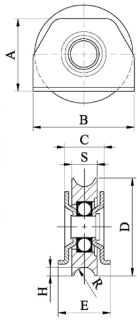
kladka s oporou

# KOLIESKA/KLADKY

## KOLEČKA/KLADKY



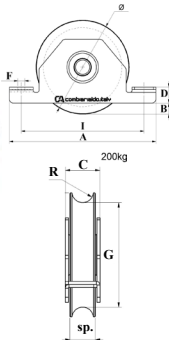
**CA**  
combianaldo.it



KÓD	∅	A	B	C	D	G	Sp.	R	NOSNOSŤ/ NOSNOST
<b>C415/70/16</b>	70/16	80	19	33	54	∅54	20	8,3	190 Kg
<b>C415/80/16</b>	80/16	80	19	33	59	∅64	20	8,3	200 Kg
<b>C415/80/20</b>	80/20	80	19	33	59	∅59	24	10,3	200 Kg

kladka na privarenie  
kladka na přivaření

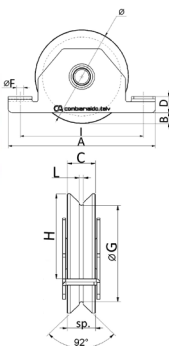
**CA**  
combianaldo.it



KÓD	∅	A	B	C	D	F	I	H	G	Sp.	R	KOĽAJNICA/ KOLEJNICE	NOSNOSŤ/ NOSNOST
<b>C425/70/16</b>	70/16	135	7	33	17	∅9	110	44	∅54	20	8,3	C902/16	190 Kg
<b>C425/80/16</b>	80/16	135	12	33	17	∅9	110	49	∅64	20	8,3	C902/16	200 Kg
<b>C425/80/20</b>	80/20	135	12	33	17	∅9	110	49	∅59	24	10,3	C902/20	200 Kg
<b>C425/100/16</b>	100/16	155	14	33	18	∅9	130	66	∅84	21	8,3	C902/16	230 Kg
<b>C425/100/20</b>	100/20	155	14	33	18	∅9	130	66	∅79	24	10,3	C902/20	230 Kg

kladka pre zapustenie do jokla  
kladka pro zapuštění do jeklu

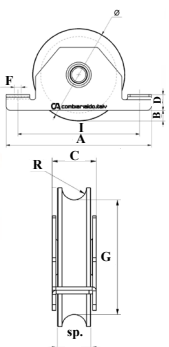
**CA**  
combianaldo.it



KÓD	∅	A	B	C	D	F	I	G	L	Sp.	R	KOĽAJNICA/ KOLEJNICE	NOSNOSŤ/ NOSNOST
<b>C426/60</b>	60	110	7	24	15	∅7	90	∅44	4	17		C906	100 Kg
<b>C426/70</b>	70	135	7	33	17	∅9	110	∅50	4	20		C906	190 Kg
<b>C426/80</b>	80	135	12	33	17	∅9	110	∅60	4	20		C906	200 Kg
<b>C426/100</b>	100	155	14	33	18	∅9	130	∅80	4	21		C902/16	230 Kg

kladka pre zapustenie do jokla  
kladka pro zapuštění do jeklu

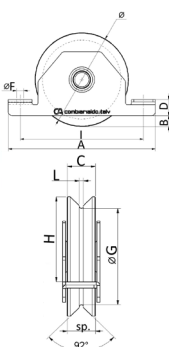
**CA**  
combianaldo.it



KÓD	∅	A	B	C	D	F	I	H	G	Sp.	R	KOĽAJNICA/ KOLEJNICE	NOSNOSŤ/ NOSNOST
<b>C430/90</b>	90	155	9	33	18	∅9	130	61	∅71	24	10,3	C902/20	390 Kg

kladka dvojožisková pre zapustenie do jokla  
kladka dvouložisková pro zapuštění do jeklu

**CA**  
combianaldo.it



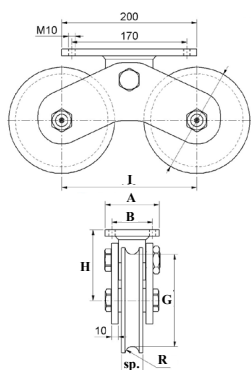
KÓD	∅	A	B	C	D	F	I	H	G	L	Sp.	R	KOĽAJNICA/ KOLEJNICE	NOSNOSŤ/ NOSNOST
<b>C431/90</b>	90	155	9	33	18	∅9	130	61	∅68	4	24		C906	390 Kg

kladka dvojožisková pre zapustenie do jokla  
kladka dvouložisková pro zapuštění do jeklu



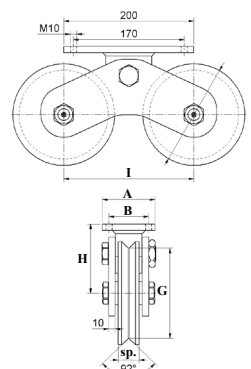
# KOLIESKA/KLADKY

## KOLEČKA/KLADKY



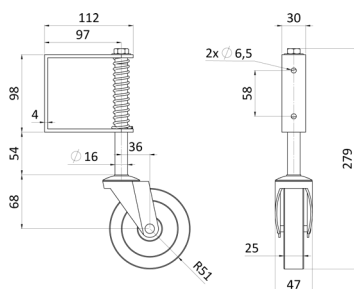
KÓD	ØG	A	B	H	I	Sp.	R	KOĽAJNICA/ KOLEJNICE	NOSNOSŤ/ NOSNOST
<b>C600/120</b>	97	70	50	90	165	28	10,3	C902/20	1100 Kg
<b>C600/160</b>	137	80	60	105	200	32	10,3	C902/20	1800 Kg
<b>C600/161</b>	177	80	60	125	250	32	10,3	C902/20	1900 Kg

vodiaca kladka dvojložisková  
vodící kladka dvouložisková



KÓD	ØG	A	B	H	I	Sp.	R	KOĽAJNICA/ KOLEJNICE	NOSNOSŤ/ NOSNOST
<b>C602/120</b>	97	70	50	90	165	28		C906	1100 Kg
<b>C602/160</b>	137	80	60	105	200	32		C906	1800 Kg

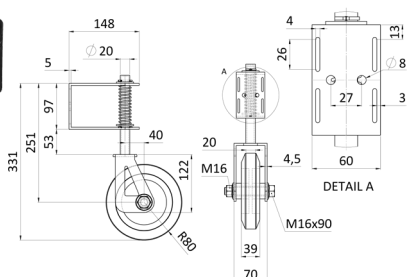
vodiaca kladka dvojložisková  
vodící kladka dvouložisková



KÓD

**W490**

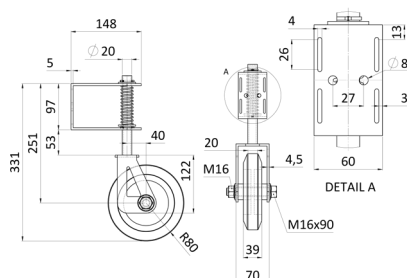
spodné vodiace koliesko 4` pre křídlové brány, s pružinou, nosnosť 70Kg  
spodní vodící kolečko 4` pro křídlové brány, s pružinou, nosnost 70Kg



KÓD

**W491**


spodné vodiace koliesko 6` pre křídlové brány, s pružinou, nosnosť 150Kg  
spodní vodící kolečko 6` pro křídlové brány, s pružinou, nosnost 150Kg



KÓD

**W492**

spodné vodiace koliesko 6` pre křídlové brány, nosnosť 150Kg  
spodní vodící kolečko 6` pro křídlové brány, nosnost 150Kg

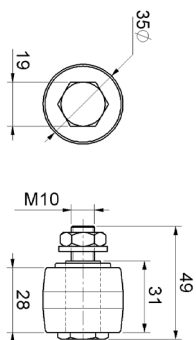




# VODIACE VALČEKY

## VODÍCÍ VÁLEČKY

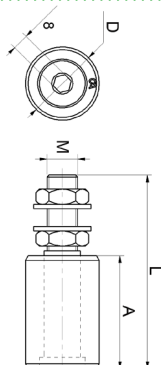
CA  
combinatido



KÓD	∅	M
<b>C448/35x30</b>	35x30	M12

vodiaci valček nylonový  
vodící váleček nylonový

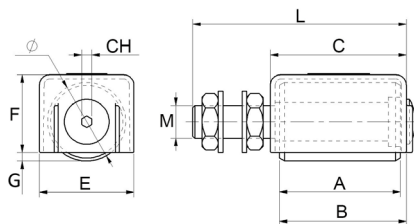
CA  
combinatido



KÓD	∅	A	D	L	M
<b>C450/25/30</b>	25x30	33	∅25	65	M14
<b>C450/30/40</b>	30x40	40	∅30	76	M14
<b>C450/40/45</b>	40x45	45	∅40	83	M18
<b>C450/40/60</b>	40x60	60	∅40	102	M14
<b>C450IX/30x40</b>	30x40	40	∅30	76	M14
<b>C450IX/40x45</b>	40x45	45	∅40	83	M16

vodiaci valček nylonový pre horné vedenie posuvnej brány  
vodící váleček nylonový pro horní vedení posuvné brány

CA  
combinatido



KÓD	∅	A	B	C	E	F	G	L	CH	M
<b>C450SKH/25/30</b>	25x30	33	∅36	40	32	24	4,5	69	4	M14
<b>C450SKH/30/40</b>	30x40	40	∅43	47	36	29	4,5	80	4	M14
<b>C450SKH/40/45</b>	40x45	45	∅48	51	46	38	4,5	88	5	M16
<b>C450SKH/40/60</b>	40x60	60	∅63	67	46	38	4,5	107	5	M16

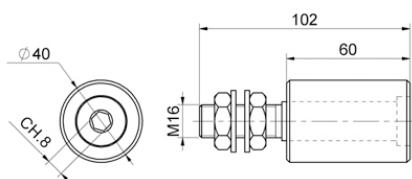
vodiaci valček nylonový s ochrannou krytkou pre horné vedenie  
vodící váleček nylonový s ochrannou krytkou pro horní vedení



KÓD	∅	M
<b>CP250</b>	25x39	M12

vodiaci valček polyamidový M12  
vodící váleček polyamidový M12

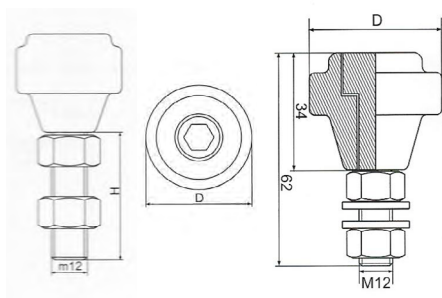
KÓD	∅	H
<b>C453</b>	40	60



vodiaci valček, závit M16 pre horné vedenie posuvnej brány,  
mäkčený NYLON čierny  
vodící váleček, závit M16 pro horní vedení posuvné brány,  
měkčený NYLON černý

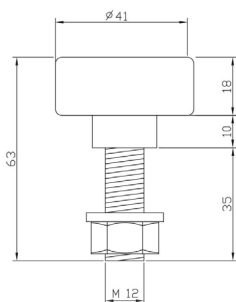
# VODIACE VALČEKY

## VODÍCÍ VÁLEČKY



KÓD	D	H	M
<b>CP320</b>	32.5	39	M12
<b>CP340</b>	34	39	M12
<b>CP360</b>	36	39	M12

vodiací valček polyamidový  
vodící váleček polyamidový



KÓD	Ø	M
<b>CP430L</b>	43	M12

vodiací valček polyamidový s ložiskem  
vodící váleček polyamidový s ložiskem

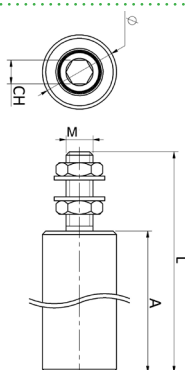
**KVN**  
GATE SYSTEMS



KÓD	Ø	H	M
<b>CP450</b>	43	72	M12

vodiací valček polyamidový s gumovým krúžkom  
vodící váleček polyamidový s gumovým kroužkem

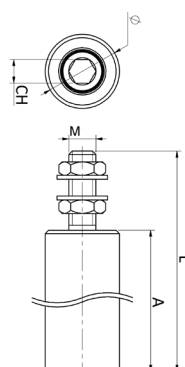
**CA**  
combianaldo.it



KÓD	Ø	A	L	M	CH
<b>C452</b>	45	220	267	M14	14

vodiací valček nylonový M16  
vodící váleček nylonový M16

**KVN**  
GATE SYSTEMS



KÓD	Ø	A	L	M	CH
<b>C450/40x250</b>	42	220	250	M18	14

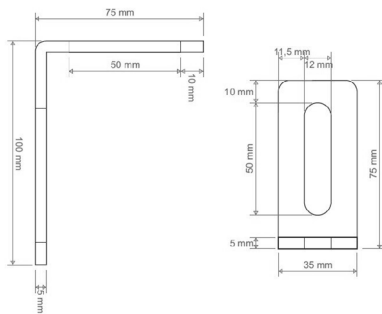
vodiací valček nylonový M18  
vodící váleček nylonový M18



# VODIACE PŘÍSLUŠENSTVO

## VODÍCÍ PŘÍSLUŠENSTVÍ

**KVN**  
GATE SYSTEMS

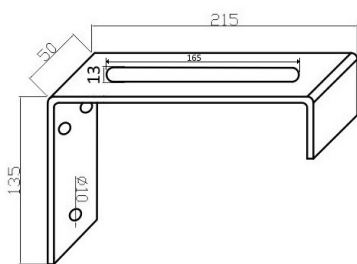


KÓD

**CU100**

uholník 95x72mm /35x5mm, pre vodiaci valček  
CP450, CP340, CP430L  
úhelník 95x72mm /35x5mm, pro vodící váleček  
CP450, CP340, CP430L

**KVN**  
GATE SYSTEMS



KÓD

**C466**

horné vedenie pre menšie brány 215x50/135mm  
horní vedení pro menší brány 215x50/135mm

**KVN**  
GATE SYSTEMS

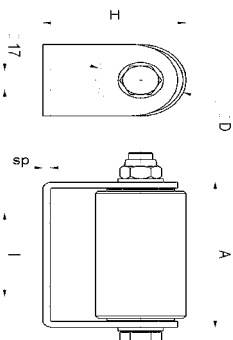


KÓD

**CP350L**

polyamidový vodiaci valček s ložiskom,  
nastaviteľný uholník 60x85mm  
polyamidový vodící váleček s ložiskem,  
nastaviteľný úhelník 60x85mm

**CA**  
combanaldo



KÓD

∅

H

**C571P**

60

122

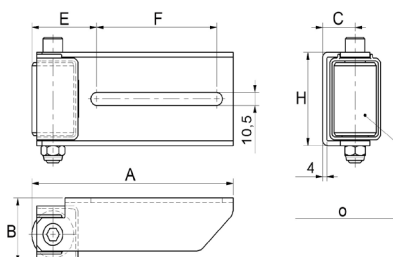

**C571G**

80

120

vodiaci valček nylonový  
vodící váleček nylonový

**CA**  
combanaldo



KÓD

mm

A

B

C

E

F

H

∅

**C459P**

P

184

53

30

59

110

76

40x60

**C459G**

M

215

69

36

80

115

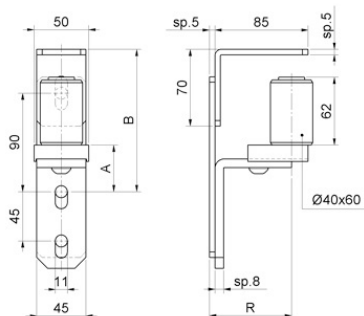
95

60x82

vedenie brány s nylonovým valčekom a krytom  
vedení brány s nylonovým válečkem a krytem



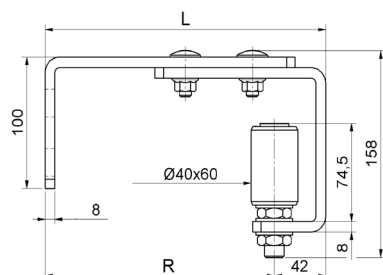
**CA**  
combiarredo.it



KÓD	A	B	R
<b>C458</b>	43-52	120-140	60-90

horné vedenie brány s nylonovým valčekom 40x60mm  
horní vedení brány s nylonovým válečkem 40x60mm

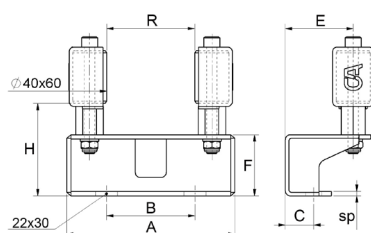

**CA**  
combiarredo.it



KÓD	mm	L	R
<b>C457/140</b>	140	155-205	113-163
<b>C457/190</b>	190	205-255	163-213

horné vedenie brány s nylonovým valčekom 40x60mm  
horní vedení brány s nylonovým válečkem 40x60mm

**CA**  
combiarredo.it



KÓD	mm	Ø	A	B	C	E	F	H	R	Sp.
<b>C470G</b>	G	22x30	230	150	38	82	96	156	136-147	8

GRANDE vodítko pre samonosný systém, 2 valčeky 40x60mm s krytmi  
GRANDE vodítko pro samonosný systém, 2 válečky 40x60mm s kryty

**KVN**  
GATE SYSTEMS



KÓD

**C471**

horné vedenie nastaviteľné s pogumovanými valčkami CP450  
horní vedení stavitelné s pogumovanými válečky CP450



# VODIACE PRÍSLUŠENSTVO

## VODÍCÍ PŘÍSLUŠENSTVÍ

**KVN**  
GATE SYSTEMS



KÓD

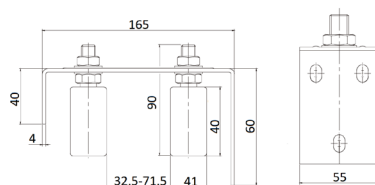

**W460P**

L

165x75x55mm

horné vedenie brány 165x75x55mm, nastaviteľná šírka 36-84mm,  
2x nylon. vodiace valčeky 30x35mm  
horní vedení vrat 165x75x55mm, nastaviteľná šírka 36-84mm,  
2x nylon. vodící válečky 30x35mm

**KVN**  
GATE SYSTEMS



KÓD

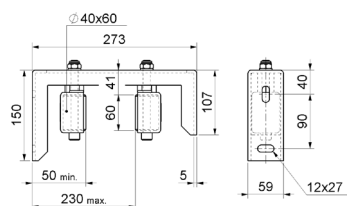
**W460M**

L

165x90x55mm

horné vedenie brány, nastaviteľná šírka 32,5-71,5mm,  
2x nylon. vodiace valčeky 41x44mm  
horní vedení brány, nastaviteľná šírka 32,5-71,5mm,  
2x nylon. vodící válečky 41x44mm

**CA**  
combinatido.it

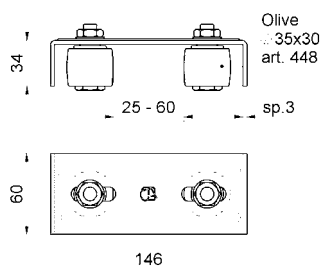


KÓD

**C464**

horné vedenie brány, 2 nylon. valčeky 40x60mm s ochranným krytom  
horní vedení brány, 2 nylon. válečky 40x60mm s ochranným krytem

**CA**  
combinatido.it

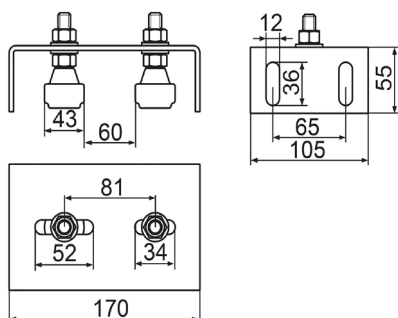


KÓD

**C460**

horné vedenie brány, 2 nylon. valčeky 35x30 mm  
horní vedení brány, 2 nylon. válečky kladky 35x30mm

**KVN**  
GATE SYSTEMS



KÓD

**WPG2G**

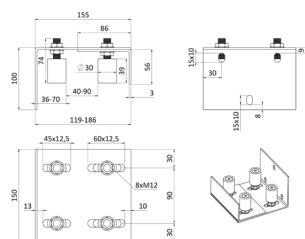
horné vedenie s valčkami  
horní vedení s válečky



KÓD

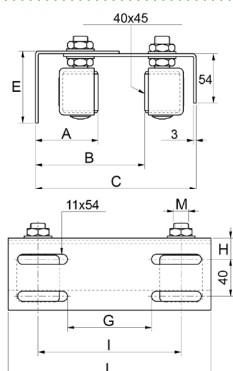
**W462M**

**KVN**  
GATE SYSTEMS



horné vedenie nastaviteľné na šírku profilu 10-85mm,  
4x nylonové valčeky 30x40mm  
horní vedení nastaviteľné na šírku profilu 10-85mm,  
4x nylonové válečky 30x40mm

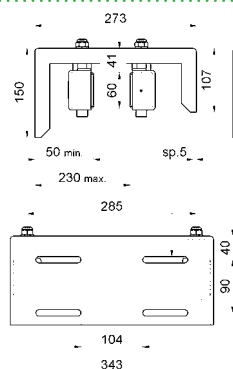
**CA**  
cambianaldo



KÓD	A	B	C	E	F	G	H	L	I	M	Sp.	
<b>C462P</b>	43-86	89-151	149-197	76	54	91	21	220	155	M14	3	Ø30x40
<b>C462M</b>	47-90	93-156	149-167	76	54	91	21	220	155	M16	3	Ø40x45
<b>C462G</b>	49-91	110-195	200-243	81	74	157	26	350	285	M16	4	Ø40x60

platňa so 4 vodiacími valčkami  
deska se 4 vodiacími válečky

**CA**  
cambianaldo

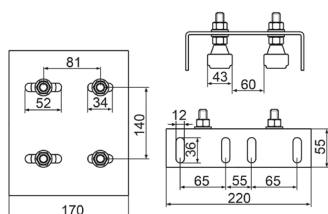


KÓD

**C463**

horné vedenie brány, 4 nylonové valčeky 40x60mm, ochranný kryt  
horní vedení brány, 4 nylonové válečky 40x60mm, ochranný kryt

**KVN**  
GATE SYSTEMS

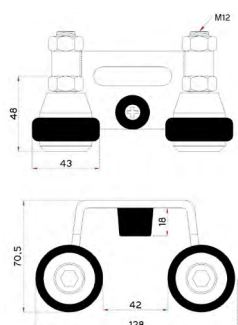


KÓD

**WPG4G**

horné vedenie s valčkami  
horní vedení s válečky

**KVN**  
GATE SYSTEMS



KÓD

**CP622**

**CM622**

**CG622**

NA PROFIL

40

60

80

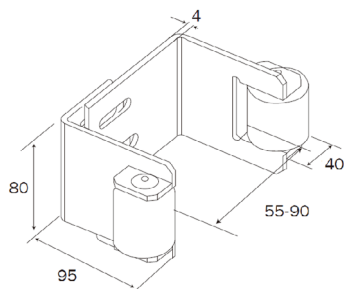
horný doraz s vodiacími gumovými valčkami  
horní doraz s vodiacími gumovými válečky



# DORAZY PRE BRÁNY

## DORAZY PRO BRÁNY

**KVN**  
GATE SYSTEMS

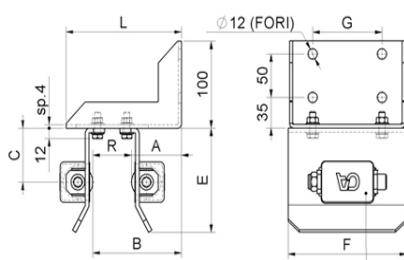


KÓD

**W465R**

doraz na bránu vrchný nast. šírka 41-86mm,  
rozmer 160x80x105x4mm, biely zinok  
doraz na bránu vrchný nast. šírka 41-86mm,  
rozmer 160x80x105x4mm, biely zinok

**CA**  
combrinaldo.it

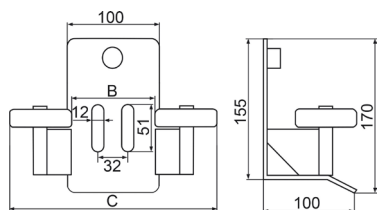


KÓD	mm	L	A	B	R	E	F	S
<b>C467P</b>	40x45	150	41-109	71-139	30-98	105	80	40
<b>C467G</b>	40x60	230	61-189	91-219	30-158	120	154	90

horný doraz s 2 nylonovými valčekmi  
horní doraz s 2 nylonovými válečky

KÓD

**WUNR8**



doraz, pre profil 70x70x4mm/80x80x5mm  
doraz, pro profil 70x70x4mm/80x80x5mm

**KVN**  
GATE SYSTEMS




KÓD

**K403-2/Zn**

MATERIÁL

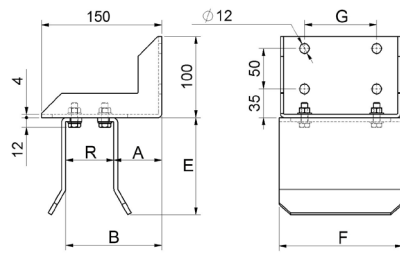
pozinkovaný



vodiaci segment pre posuvné oblúkové brány,  
kolieska C403/60, rozostup pre profil šírky 30mm  
vodicí segment pro posuvné obloukové brány, ,  
kolečka C403 / 60, rozestup pro profil šírky 30mm

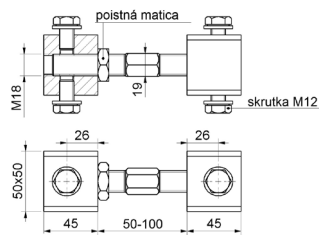
# DORAZY PRE BRÁNY

## DORAZY PRO BRÁNY



KÓD	mm	L	A	B	R	E	F	G
<b>C465P</b>	P	150	36-104	74-144	40-108	105	80	40
<b>C465M</b>	M	150	36-104	74-144	40-108	120	154	90
<b>C465G</b>	G	230	56-184	96-224	40-108	120	154	90

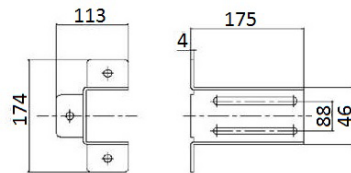
doraz na bránu vrchný nastaviteľný  
doraz na bránu vrchní nastavitelný



KÓD

**C472**

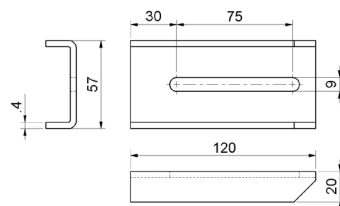
napínak pre samonosné brány R: 50-100mm  
napínak pro samonosné brány R: 50-100mm



KÓD

**W468**

univerzálny držiak pre dorazy posuvnej brány 113x174x175mm  
univerzální držák pro dorazy posuvné brány 113x174x175mm



KÓD

**C468S/120**

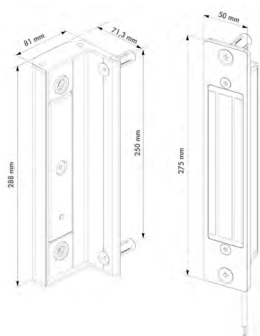
fixačná platňa 120mm na navarenie  
fixační deska 120mm k navaření



# DORAZY PRE BRÁNY

## DORAZY PRO BRÁNY

**LOCINOX®**



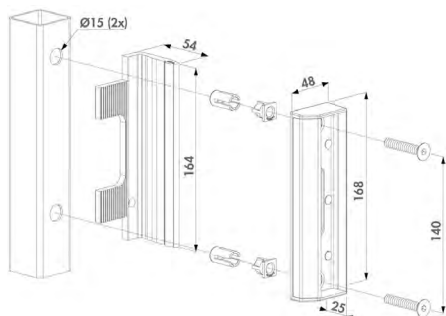
KÓD

**B-MAG-2500**

LOCINOX® B-MAG-2500 zapustený pridržený elektromagnet s dorazovou lištou, blokácia v ťahu 2500N, pre křídlové brány  
Možnosť výberu farby RAL 9005, ZILV.

LOCINOX® B-MAG-2500 zapuštěný pridržený elektromagnet s dorazovou lištou, blokáce v tahu 2500N, pro křídlové branky  
Možnost výběru barvy RAL 9005, ZILV.

**LOCINOX®**



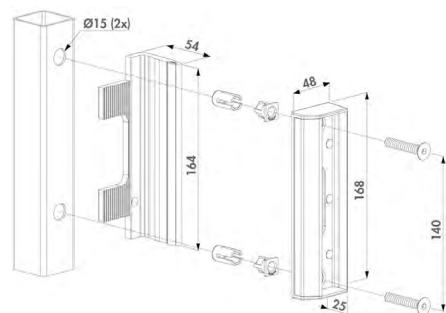
KÓD

**SAKLQF**

LOCINOX® SAKL QF2 nastaviteľná dorazová lišta pre křídlové brány, pre profil 40 až 60 mm  
Možnosť výberu farby RAL 6005, 6009, 7016, 9005, 9010.

LOCINOX® SAKL QF2 nastaviteľná dorazová lišta pro křídlové branky, pro profil 40 až 60 mm  
Možnost výběru barvy RAL 6005, 6009, 7016, 9005, 9010.

**LOCINOX®**



KÓD

**SARLQF**

LOCINOX® SARL QF dorazová lišta pre křídlové brány, pre kruhový profil Ø40 až Ø60 mm

Možnosť výberu farby RAL 6005, 6009, 7016, 9005.

LOCINOX® SARL QF dorazová lišta pro křídlové branky, pro kruhový profil Ø40 až Ø60 mm  
Možnost výběru barvy RAL 6005, 6009, 7016, 9005.

**LOCINOX®**



KÓD

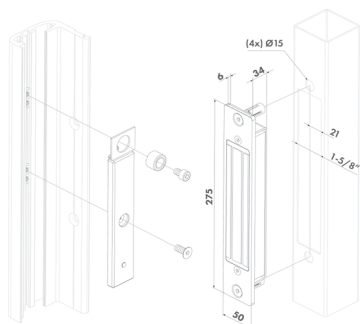
**SFKI-QF30**

**SFKI-QF40**

LOCINOX® SFKI dorazová lišta z nehrdzavejúcej ocele pre zámky FORTYLOCK, FIFTYLOCK, SIXTYLOCK

LOCINOX® SFKI dorazová lišta z nerezavějící oceli pro zámky FORTYLOCK, FIFTYLOCK, SIXTYLOCK

**LOCINOX®**



KÓD

**MAGUNIT-2500**

LOCINOX® MAGUNIT 2500 zapustený pridržený elektromagnet, minimálna pridržná sila 2500N, pre křídlové a posuvné brány

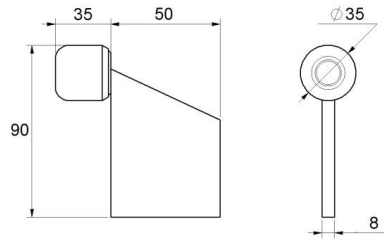
LOCINOX® MAGUNIT 2500 zapuštěný pridržený elektromagnet, minimální pridržná síla 2500N, pro křídlové a posuvné branky





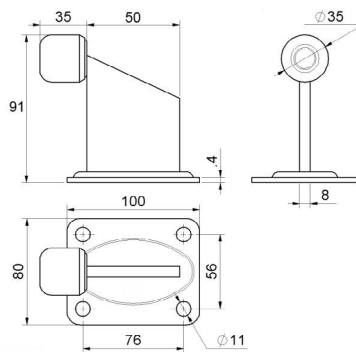
# DORAZY PRE BRÁNY

## DORAZY PRO BRÁNY



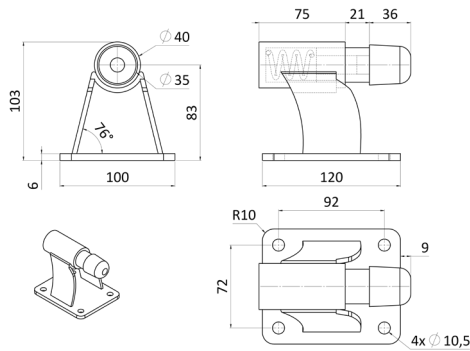
KÓD  
**C381**

doraz na privarenie, pozinkovaný  
doraz na přivaření, pozinkovaný



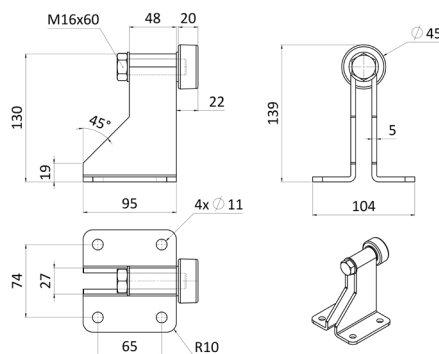
KÓD  
**C382P**

doraz s platňou 100x80mm, pozinkovaný  
doraz s deskou 100x80mm, pozinkovaný



KÓD  
**W387**

koncový doraz pre posuvnú bránu,  
s tlmiacou pružinou, pozinkovaný  
koncový doraz pro posuvnou bránu,  
s tlumící pružinou, pozinkovaný

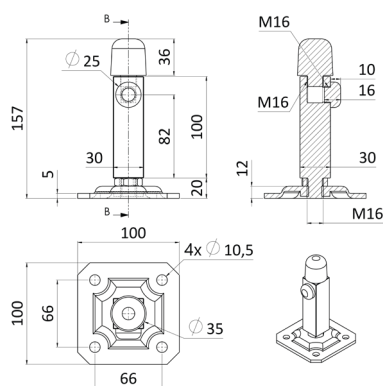


KÓD  
**W383**

nastavitelný doraz na posuvnú bránu, pozinkovaný  
nastavitelný doraz na posuvnou bránu, pozinkovaný



**KVN**  
GATE SYSTEMS

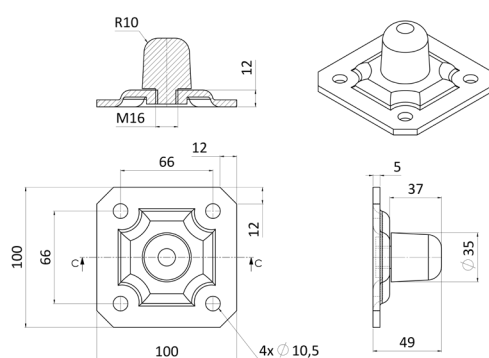


KÓD

**W386.2**

variabilný doraz posuvných brán,  
platňa 100x100mm, pozinkovaný  
variabilní doraz posuvných vrat,  
deska 100x100mm, pozinkovaný

**KVN**  
GATE SYSTEMS



KÓD

**W386.1**

nastaviteľný doraz posuvných brán,  
platňa 100x100mm, pozinkovaný  
nastavitelny doraz posuvných vrat,  
deska 100x100mm, pozinkovaný





# DORAZY PRE BRÁNY

## DORAZY PRO BRÁNY



KÓD

ROZMER/ROZMĚR

**C388**

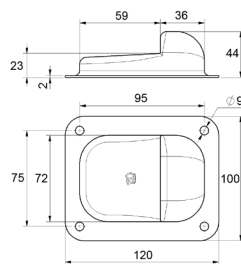
50x60

**C388P**

34x27

doraz gumený  
doraz gumový

**KVN**  
GATE SYSTEMS

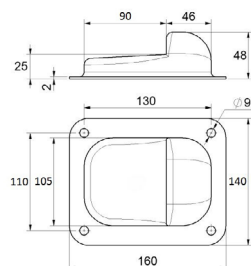


KÓD

**C380F/P**

doraz koncový 120x100x44mm  
doraz koncový 120x100x44mm

**KVN**  
GATE SYSTEMS

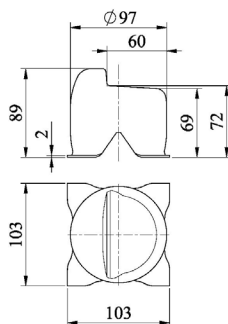


KÓD

**C380F/G**

doraz koncový 140x160mm  
doraz koncový 140x160mm

**CA**  
combanaldo.it

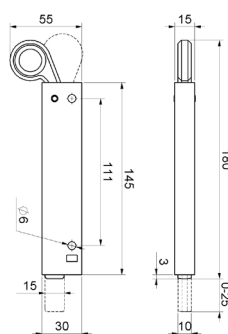


KÓD

**C380**

doraz do betónu  
doraz do betonu

**CA**  
combanaldo.it



KÓD

**C301**

mechanické zaistenie  
mechanické zajištění



**LOCINOX®**

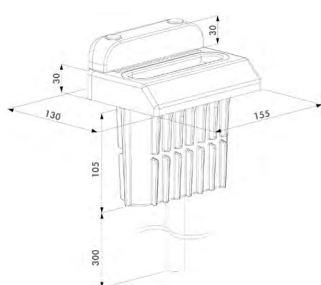


KÓD

**GATESTOP**

LOCINOX® GATESTOP koncový spodný doraz křídlových brán, nastaviteľná výška 60- 140 mm, hliník  
LOCINOX® GATESTOP koncový spodní doraz křídlových vrat, nastaviteľná výška 60- 140 mm, hliník

**LOCINOX®**

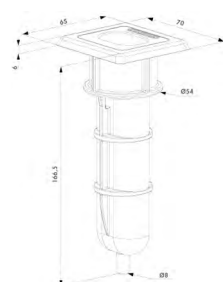


KÓD

**CGS**

LOCINOX® CGS stredový spodný doraz s odtokom vody pre rígel SUBY, pre dvojkřídlové brány, na zabetónovanie  
LOCINOX® CGS středový spodní doraz s odtokem vody pro zástrč SUBY, pro dvoukřídlové brány, k zabetonování

**LOCINOX®**

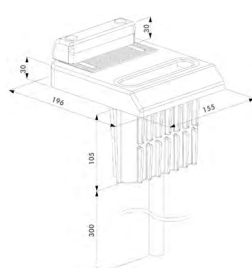


KÓD

**EGS**

LOCINOX® EGS spodné puzdro pre rígel s priemerom do 20 mm, na zabetónovanie  
LOCINOX® EGS spodní pouzdro pro zástrč o průměru do 20 mm, k zabetonování

**LOCINOX®**

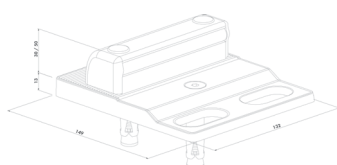


KÓD

**OGS**

LOCINOX® OGS stredový spodný doraz s odtokom vody, pre dvojkřídlové brány, na zabetónovanie  
LOCINOX® OGS středový spodní doraz s odtokem vody, pro dvoukřídlové brány, k zabetonování

**LOCINOX®**



KÓD

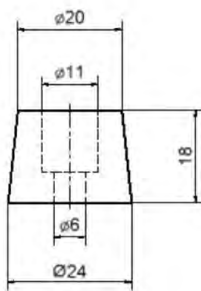
**SABO**

LOCINOX® SABO stredový doraz pre křídlové brány, nastaviteľná výška a hĺbka, povrchová montáž  
LOCINOX® SABO středový doraz pro křídlové brány, nastaviteľná výška a hloubka, povrchová montáž



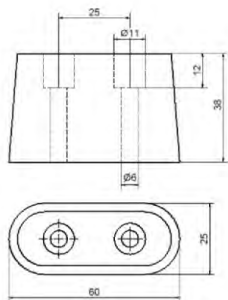
# DORAZY PRE BRÁNY

## DORAZY PRO BRÁNY



KÓD	Ø	H
<b>WOG/1</b>	24	18

doraz gumený  
doraz gumový



KÓD	Ø	H
<b>WOG/2</b>	11	38

doraz gumený  
doraz gumový



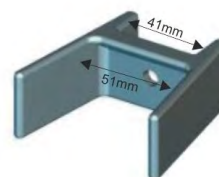
KÓD	Ø	H
<b>WOG/6</b>	11	9

doraz gumený  
doraz gumový



KÓD
<b>WOZB</b>

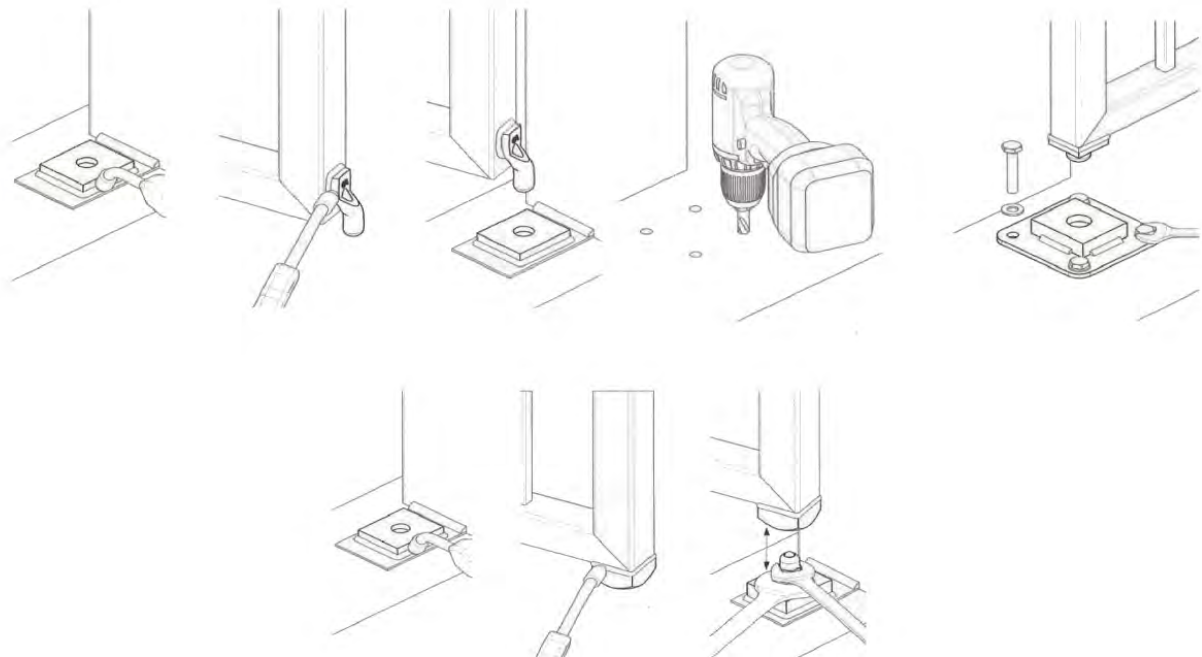


doraz  
doraz



KÓD
<b>WUB/1</b>

doraz pre bránu  
doraz pro bránu



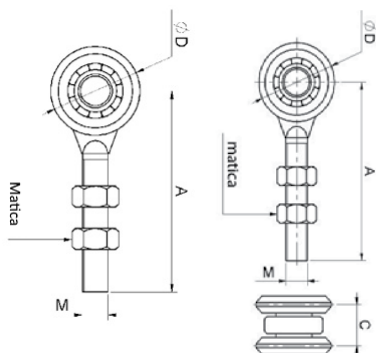




# ZÁVESNÝ SYSTÉM

## ZÁVĚSNÝ SYSTÉM

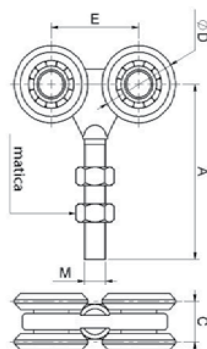
**KVN**  
GATE SYSTEMS



KÓD	Ø	A	B	C	D	M	NOSNOST/ NOSNOST
<b>C750P</b>	P	48	34	21,5	Ø24	M8	30 KG
<b>C750M</b>	M	95	65	22	Ø42	M12	100 Kg
<b>C750G</b>	G	125	79	30	Ø55	M20	200 Kg

vozík pre závesný systém, 2 kolieska (uzatvorené ložiská) pre profil C920  
vozík pro závěsný systém, 2 kolečka (uzavřená ložiska) pro profil C920

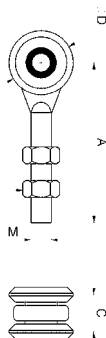
**KVN**  
GATE SYSTEMS



KÓD	Ø	A	B	C	D	M	NOSNOST/ NOSNOST
<b>C752P</b>	P	48	27	21,5	Ø24	M8	75 Kg
<b>C752M</b>	M	90	56	22	Ø42	M12	220 Kg
<b>C752G</b>	G	125	79	30	Ø55	M20	420 Kg

vodiace koliesko  
vodící kolečko

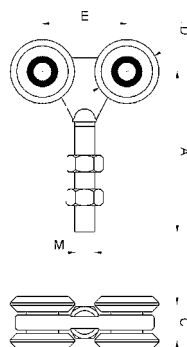
**CA**  
combanaldo



KÓD	A	C	D	M
<b>C755NY/P</b>	60	20	Ø24	M8

vodiace koliesko s tichým chodom, nylonové  
vodící kolečko s tichým chodem, nylonové

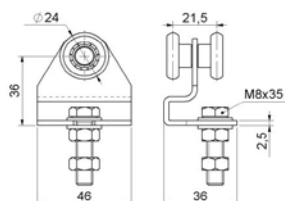
**CA**  
combanaldo



KÓD	A	C	D	D	M
<b>C756NY/P</b>	60	20	Ø24	30	M8

vodiace koliesko s tichým chodom, nylonové  
vodící kolečko s tichým chodem, nylonové

**CA**  
combanaldo

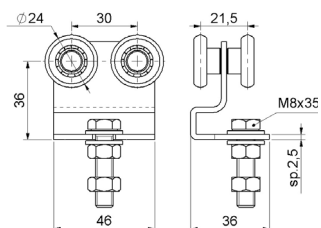


KÓD
<b>C778</b>

vozík závesný, 2 kolieska na profil C920P, nosnosť 30kg  
vozík závěsný, 2 kolečka na profil C920P, nosnost 30kg

# ZÁVESNÝ SYSTÉM

## ZÁVĚSNÝ SYSTÉM

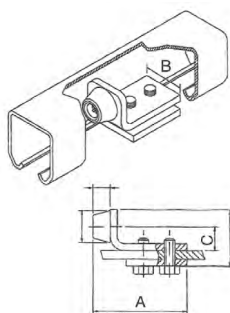


KÓD

**C780**

vozík závesný, 4 kolieska pre profil C920P, nosnosť 50kg  
vozík závesný, 4 kolečka pro profil C920P, nosnost 50kg

**KVN**  
GATE SYSTEMS



KÓD

**C327P**

**C327M**

**C327G**

doraz pre profily  
C920P/C920M/C920G  
doraz pro profily  
C920P/C920M/C920G



KÓD

**W782P**

**W782M**

**W782G**

ZÁVIT

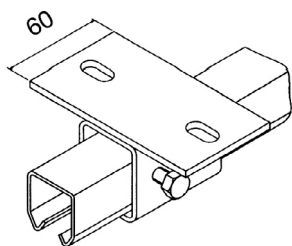
M8

M12

M20

lišta pre uchytenie vozíka C778,  
lisovaná otočná matica  
lišta pro uchycení vozíku C778,  
lisovaná otočná matice

**KVN**  
GATE SYSTEMS



KÓD

**C328P**

**C328M**

**C328G**

A

41

B

48

C

110

52

71

120

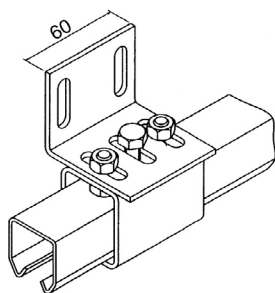
66

86

130

držiak horný pre profil C920P závesného systému  
držák horní pro profil C920P závesného systému

**KVN**  
GATE SYSTEMS



KÓD

**C329P**

**C329M**

**C329G**

A

41

B

48

C

60

52

71

70

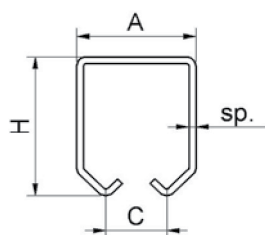
66

86

79

držiak bočný pre profil C920  
držák boční pro profil C920

**KVN**  
GATE SYSTEMS



KÓD

**C920P**

**C920M**

**C920G**

∅

P

A

33

H

20

C

34

Sp.

2

42

22

54

2,5

57

30

64

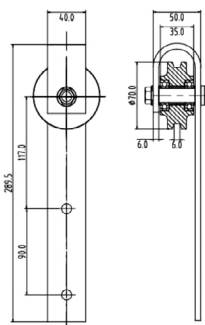
3

profil pre závesný systém  
profil pro závesný systém



# ZÁVESNÝ SYSTÉM

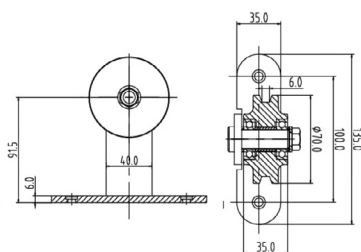
## ZÁVĚSNÝ SYSTÉM



KÓD

**SPD011**

systém pre závesné dvere, pozinkovaný,  
L 2000 mm, RAL 9005 matná čierna  
systém pro závěsné dveře, pozinkovaný,  
L 2000 mm, RAL 9005 matná černá



KÓD

**SPD033**

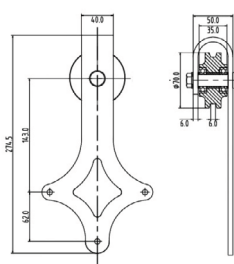
systém pre závesné dvere, pozinkovaný,  
L 2000 mm, RAL 9005 matná čierna  
systém pro závěsné dveře, pozinkovaný,  
L 2000 mm, RAL 9005 matná černá



KÓD

**SPD051**

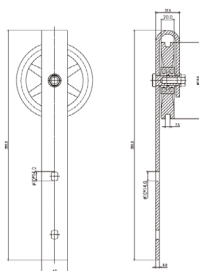
systém pre závesné dvere, pozinkovaný,  
L 2000 mm, RAL 9005 matná čierna  
systém pro závěsné dveře, pozinkovaný,  
L 2000 mm, RAL 9005 matná černá



KÓD

**SPD071**

systém pre závesné dvere, pozinkovaný,  
L 2000 mm, RAL 9005 matná čierna  
systém pro závěsné dveře, pozinkovaný,  
L 2000 mm, RAL 9005 matná černá



KÓD

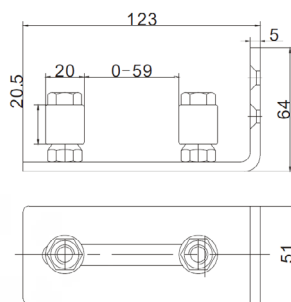
**SPD081**

systém pre závesné dvere, pozinkovaný,  
L 2000 mm, RAL 9005 matná čierna  
systém pro závěsné dveře, pozinkovaný,  
L 2000 mm, RAL 9005 matná černá



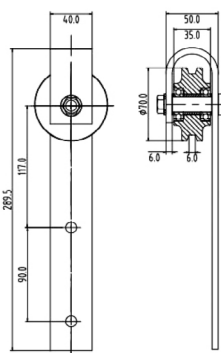
KÓD  
**SPD103A**

koncová brzda/spomařovač pre SPD systém,  
RAL 9005 matná čierna  
koncová brzda/zpomařovač pro SPD systém,  
RAL 9005 matná černá



KÓD  
**SPD102A**

spodné vodiace valčeky pre SPD systém, nastaviteľná  
šírka, pozinkované, RAL 9005 matná čierna  
spodní vodící válečky pro SPD systém, nastaviteľná  
šírka, pozinkované, RAL 9005 matná černá



KÓD  
**SPD104A-11**

samostatný záves pre SPD011, pozinkovaný,  
RAL 9005 matná čierna  
samostatný záves pro SPD011, pozinkovaný,  
RAL 9005 matná černá



KÓD  
**SPD101A**

kořajnica pre závesný systém posuvných dverí,  
pozinkovaná, L 1000 mm, RAL 9005 matná čierna  
kolejnice pro závesný systém posuvných dveřů,  
pozinkovaná, L 1000 mm, RAL 9005 matná černá



KÓD  
**SPD105A**

montážny set kořajnice SPD101A  
montážní set kolejnice SPD101A



KÓD  
**SPD201A**

kovové madlo pre SPD systém, pozinkované,  
25x25mm, L300 mm, RAL 9005 matná čierna  
kovové madlo pro SPD systém, pozinkované,  
25x25mm, L 300 mm, RAL 9005 matná černá




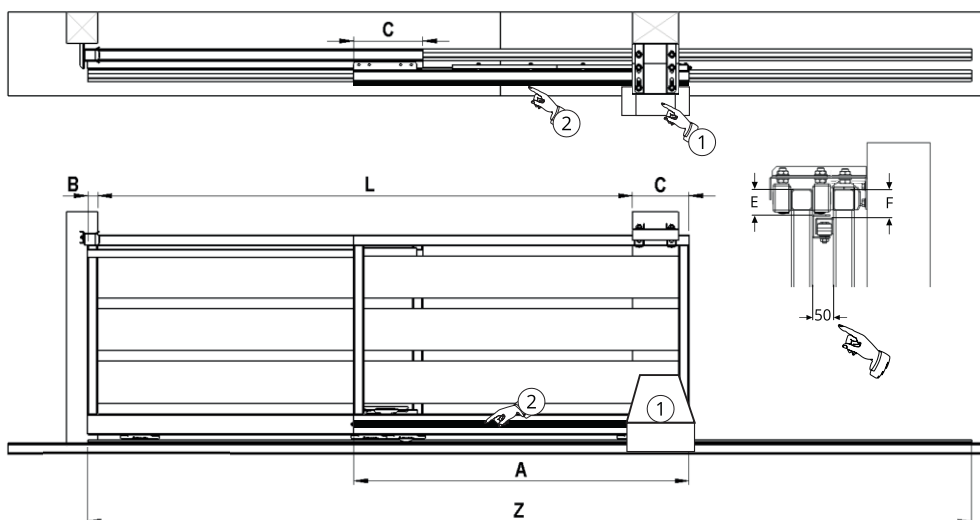

KÓD  
**SPD202A**

kovové madlo pre SPD systém, ø25mm,  
L- 300mm, pozinkované, RAL 9005 matná čierna  
kovové madlo pro SPD systém, ø25mm,  
L- 300mm, pozinkované, RAL 9005 matná černá



# ZÁVESNÝ SYSTÉM

## ZÁVĚSNÝ SYSTÉM



KÓD	L max.(m)	C min.(mm)	E (mm)	F (mm)
<b>C3000KIT</b>	8	300	60	68

$$A = (L+B)/2 + C$$

$$Z = L + B + A$$

\*1 Motor  
 \*2 Hřebeň/hřebeň  
 1 a 2 nie sú súčasťou kitu  
 1 a 2 nejsou součástí kitu

set pro teleskopickou posuvnou bránu, max. šířka prejazdu 8m, Combi Arialdo  
 set pro teleskopickou posuvnou bránu, max. šířka průjezdu 8m, Combi Arialdo



KÓD

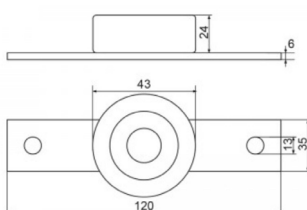
**C3009**



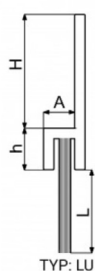
ochranná lišta vodiaceho lana teleskopického posuvu C3000KIT, L=2000mm, Combi Arialdo  
ochranná lišta vodičího lana teleskopického posuvu C3000KIT, L=2000mm, Combi Arialdo

KÓD

**WRDP43**



polyamidové vodiace koliesko, celková dĺžka 120mm s ložiskom  
polyamidové vodičí kolečko, celková dĺžka 120mm s ložiskem



TYP: LU

KÓD

A

H

h

L

**LU14**

5

11

6

14

**LU34**

5

11

6

34

**LU46**

5

16

6

46

hliníková tesniaca lišta s kefou, celková dĺžka 1000mm  
hliníková těsnící lišta s kartáčem, celková délka 1000mm

KÓD

A

H

h

L

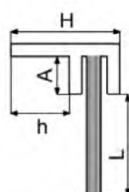
**LUS14**

5

16

6

14



TYP: LUS

hliníková tesniaca lišta s kefou, celková dĺžka 1000mm  
hliníková těsnící lišta s kartáčem, celková délka 1000mm



### Samonosné sety PICCOLO vhodné pre brány do 200kg a prejazdu 4/4,5m

**Praktické:** sety C Set-P/Fe-K, C Set-P/Zn-K, C Set-P-4/Fe-K, C Set-P-4/Zn-K sú vhodné použitie pri bránach s intenzívnym intervalom otvárania. Šírka profilu PICCOLO v týchto setoch je 69x69x3mm

**Spofahlivé:** vďaka príslušenstvu, ktoré vám zaisť bezpečnosť a jednoduchosť používania.

W Set69Fe-P a W Set69Zn-P sa používajú pri bránach do 200kg a 4,5m prejazdu. Taktiež sety C Set-P/Fe-K, C Set-P/Zn-K, C Set-P-4/Fe-K C Set-P-4/Zn-K používame pri hmotnosti brány do 200kg a prejazdu 4,5m.

C395P



360°



W395P.F2



360°



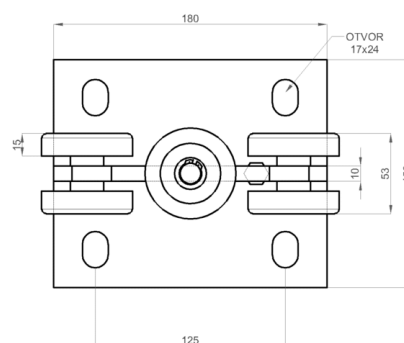
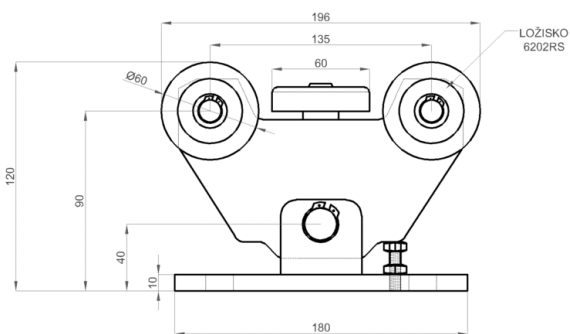
### Samonosné sety PICCOLO vhodné pro brány do 200kg a průjezdu 4/4,5m

**Praktické:** sety C Set-P/Fe-K, C Set-P/Zn-K, C Set-P-4/Fe-K, C Set-P-4/Zn-K jsou vhodné pro brány s intenzivním provozem. Šířka profilu PICCOLO v těchto setech je 69x69x3mm

**Spolehlivé:** díky příslušenství, které vám zajistí bezpečně a snadné používání.

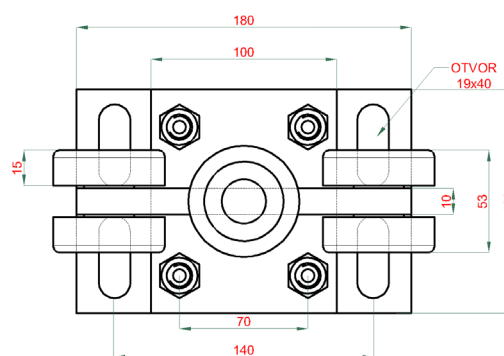
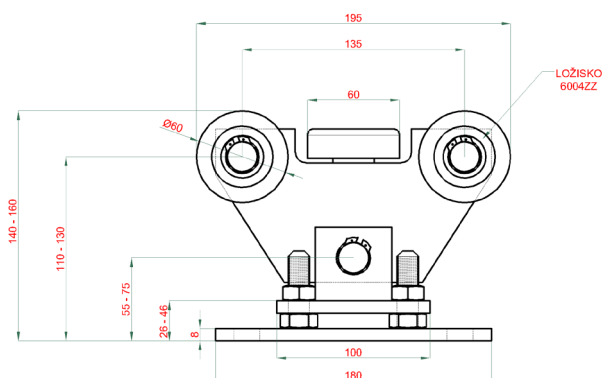
W Set69Fe-P a W Set69Zn-P se používají u vrat do 200kg a 4,5m průjezdu. Také sety C Set-P/Fe-K, C Set-P/Zn-K, C Set-P-4/Fe-K C Set-P-4/Zn-K používáme při hmotnosti vrat do 200kg a šířce průjezdu 4,5m.

## Príslušenstvo/Příslušenství



KÓD

C395P



KÓD

W395P.F2



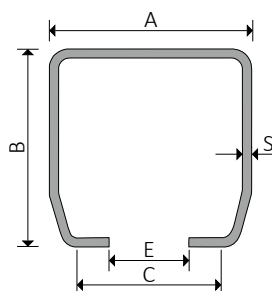


### Samonosné sety



KÓD	W395P.F2	C395P	C396P	C397P	C398P	C399P-4Fe	C399P-4Zn
<b>C Set-P-4/Fe-K</b>		• •	•	•	•	<b>6m</b>	
<b>C Set-P-4/Zn-K</b>		• •	•	•	•		<b>6m</b>
<b>W Set69Fe-P</b>	• •		•	•	•	<b>6m</b>	
<b>W Set69Zn-P</b>	• •		•	•	•		<b>6m</b>
<b>W-SET69F2</b>	• •		•	•	•		
<b>C395KIT/P-K</b>		• •	•	•	•		

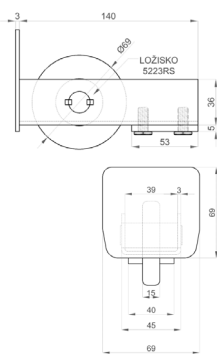
• počet kusov v sete/počet kusů v setu

### Príslušenstvo/Příslušenství



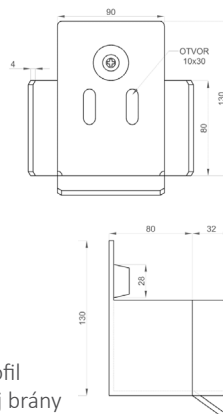
KÓD	A (mm)	B (mm)	C (mm)	E (mm)	S (mm)
<b>C399P-4Fe</b>	69	69	52	22	4
<b>C399P-4Zn</b>	69	69	52	22	4

C profil PICCOLO Combi Arialdo, pre samonosný systém  
C profil PICCOLO Combi Arialdo, pro samonosný systém



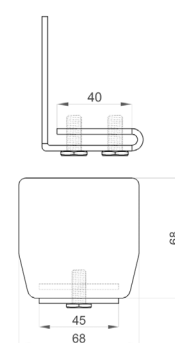
KÓD  
**C396P**

náběhové koliesko PICCOLO pre profil 69x69mm samonosnej brány  
náběhové kolečko PICCOLO pro profil 69x69mm samonosné brány



KÓD  
**C397P**

doraz PICCOLO pre profil 69x69mm samonosnej brány  
doraz PICCOLO pro profil 69x69mm samonosné brány



KÓD  
**C398P**

záslepka PICCOLO pre profil 69x69mm samonosnej brány  
záslepka PICCOLO pro profil 69x69mm samonosné brány



### Samonosný set nerezový PICCOLO vhodný pre brány do 200kg a prejazdu 4m

**W395P-IX**

**Praktický:** nerezový set C Set-P/INOX-K je vhodný na bežnú prevádzku. Šírka profilu PICCOLO v tomto sete je 67x67x3mm  
**Spoľahlivý:** vďaka príslušenstvu, ktoré vám zaisťuje bezpečnosť a jednoduchosť používania.



360°



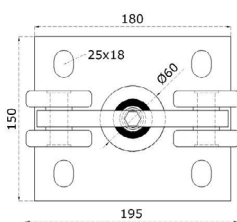
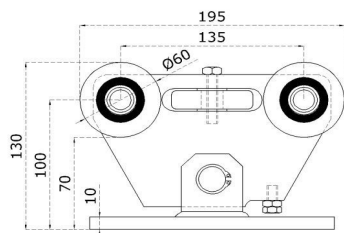
### Samonosný set nerezový PICCOLO vhodný pro brány do 200kg a průjezdu 4m

**Praktický:** nerezový set C Set-P/INOX-K je vhodný pro běžný provoz. Šířka profilu PICCOLO v tomto sete je 67x67x3mm  
**Spořehlivý:** díky příslušenství, které vám zajistí bezpečné a snadné používání.

## Príslušenstvo/Příslušenství

KÓD


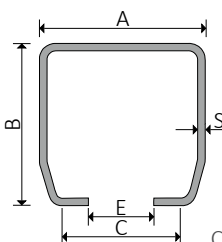
**W395P-IX**



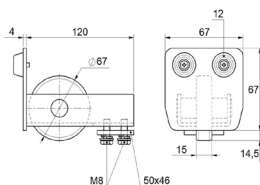
KÓD

**C399PIX**

A (mm)	B (mm)	C (mm)	E (mm)	S (mm)
67	67	49	23	3



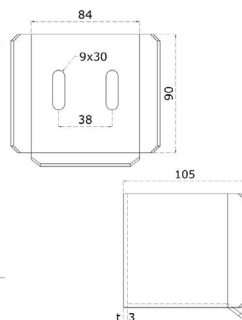
C profil PICCOLO nerezový, Combi Arialdo, pre samonosný systém  
 C profil PICCOLO nerezový Combi Arialdo, pro samonosný systém



KÓD

**C396P-IX**

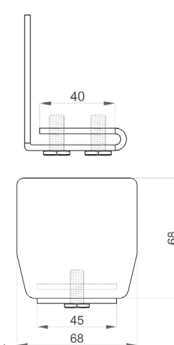
náběhové kolečko PICCOLO nerezové pre profil 67x67mm samonosnej brány  
 náběhové kolečko PICCOLO nerezové pro profil 67x67mm samonosné brány



KÓD

**C397P-IX**

doraz PICCOLO nerezový pre profil 67x67mm samonosnej brány  
 doraz PICCOLO nerezový pro profil 67x67mm samonosné brány



KÓD

**C398P**

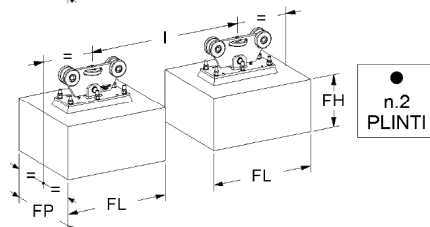
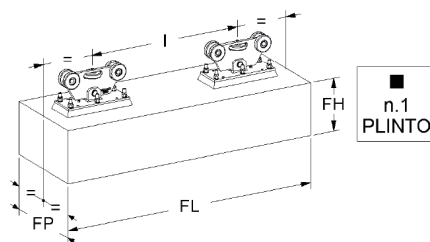
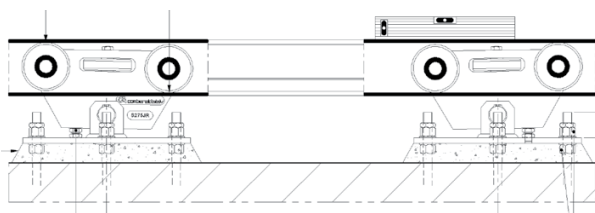
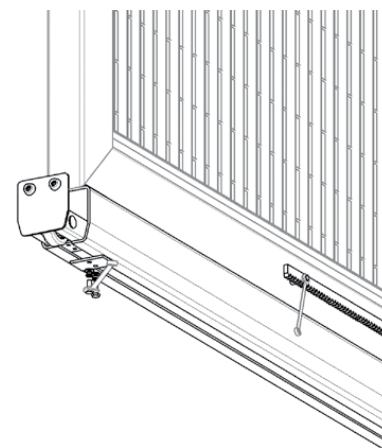
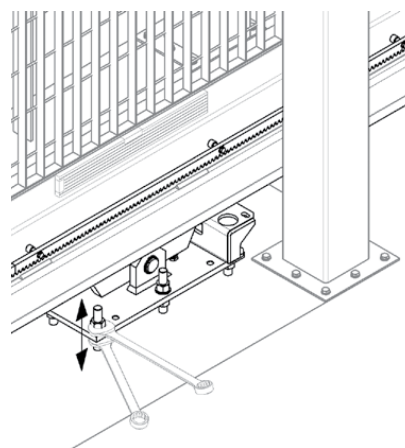
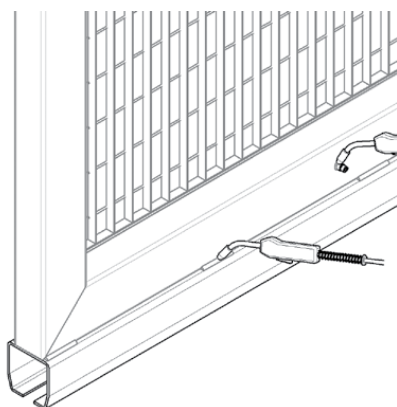
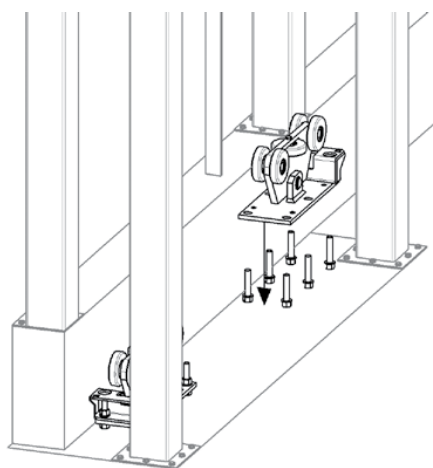
záslepka PICCOLO pre profil 67x67mm samonosnej brány  
 záslepka PICCOLO pro profil 67x67mm samonosné brány

### Samonosné sety



KÓD	W395P-IX	C396IX P	C397P-IX	C399PIX
<b>W Set-P/INOX-K</b>	• •	•	•	<b>6m</b>

- počet kusov v sete/počet kusů v setu





### Samonosné sety MEDIO vhodné pre brány do 450/500kg a prejazdu 8,5m

**Praktické:** sety C Set-M/Fe-K a C Set-M/Zn-K sú vhodné na bežnú prevádzku. Sety C Set-M/Fe-9 a C Set-M/Zn-9 je vhodné použiť pri bránach s intenzívnym intervalom otvárania.

Šírka profilu MEDIO v týchto setoch je 98x98x5mm

**Spôľahlivé:** vďaka príslušenstvu, ktoré vám zaisťuje bezpečnosť a jednoduchosť používania.

C Set-M/Fe-K a C Set-M/Zn-K sa používajú pri bránach do 450kg a 8,5m prejazdu. Sety C Set-M/Fe-9 a C Set-M/Zn-9, používame pri hmotnosti brány do 500kg a prejazdu 8,5m.

**C395M**



360°



### Samonosné sety MEDIO vhodné pro brány do 450/500kg a průjezdu 8,5m

**Praktické:** sety C Set-M/Fe-K a C Set-M/Zn-K jsou vhodné pro běžný provoz. Sety C Set-M/Fe-9 a C Set-M/Zn-9 je vhodné použít u vrat s intenzivním intervalem otevírání.

Šírka profilu MEDIO v těchto setech je 98x98x5mm

**Spolehlivé:** díky příslušenství, které vám zajistí bezpečně a snadné používání.

C Set-M/Fe-K a C Set-M/Zn-K se používají pro brány do 450kg a 8,5m průjezdu. Sety C Set-M/Fe-9 a C Set-M/Zn-9 ,se používají pro brány o hmotnosti do 500kg a průjezdu 8,5m.

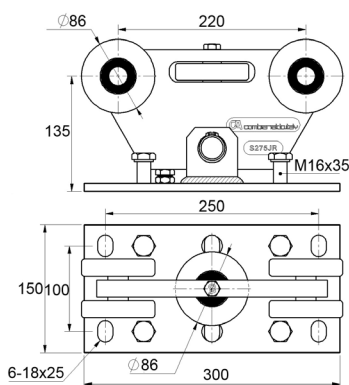
**C3999M**



360°

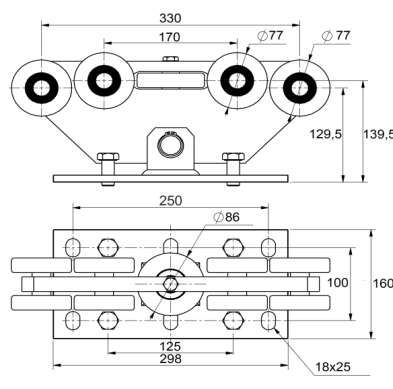
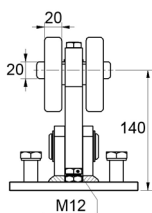


## Príslušenstvo/Příslušenství



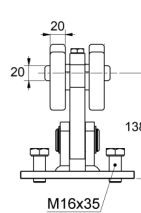
KÓD

**C395M**



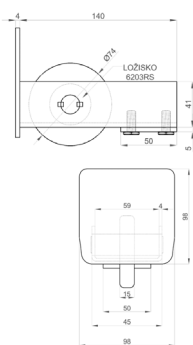
KÓD

**C3999M**



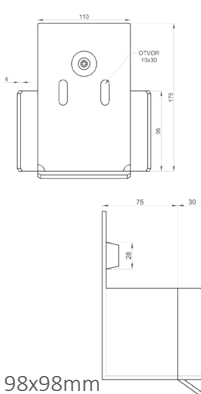
KÓD

**C396M**



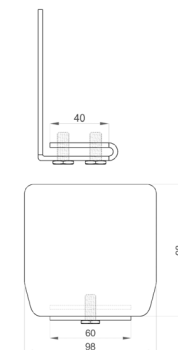
KÓD

**C397M**



KÓD

**C398M**



náběhové koliesko MEDIO pre profil 98x98mm samonosnej brány  
náběhové kolečko MEDIO pro profil 98x98mm samonosné brány

doraz MEDIO pre profil 98x98mm samonosnej brány  
doraz MEDIO pro profil 98x98mm samonosné brány

záslepka MEDIO pre profil 98x98mm samonosnej brány  
záslepka MEDIO pro profil 98x98mm samonosné brány

### Samonosné sety

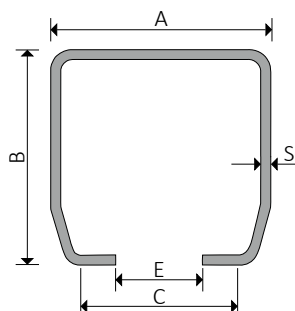




KÓD	C395M	C3999M	C396M	C397M	C398M	C399MFe	C399MZn
<b>C Set-M/Fe-K</b>	• •		•	•	•	<b>6m</b>	
<b>C Set-M/Zn-K</b>	• •		•	•	•		<b>6m</b>
<b>C Set-M/Fe-9</b>		• •	•	•	•	<b>6m</b>	
<b>C Set-M/Zn-9</b>		• •	•	•	•		<b>6m</b>

• počet kusov v sete/počet kusů v setu



### Príslušenstvo/Příslušenství



KÓD	A (mm)	B (mm)	C (mm)	E (mm)	S (mm)
<b>C399MFe</b>	98	98	68	30	5
<b>C399MZn</b>	98	98	68	30	5

C profil MEDIO Combi Arialdo,  
pre samonosný systém  
C profil MEDIO Combi Arialdo,  
pro samonosný systém



### Samonosné sety GRANDE vhodné pre brány do 800/1000kg a prejazdu 13/15m

**C395G**

**Praktické:** sety C Set-G/Fe-K a C Set-G/Zn-K sú vhodné na bežnú prevádzku. Sety C Set-G/Fe-9 a C Set-G/Zn-9 je vhodné použiť pri bránach s intenzívnym intervalom otvárania. Šírka profilu MEDIO v týchto setoch je 140x140x6mm  
**Spoľahlivé:** vďaka príslušenstvu, ktoré vám zaistí bezpečnosť a jednoduchosť používania.  
C Set-G/Fe-K a C Set-G/Zn-K sa používajú pri bránach do 800kg a 13m prejazdu. Sety C Set-G/Fe-9 a C Set-G/Zn-9, používame pri hmotnosti brány do 1000kg a prejazdu 15m.



360°



### Samonosné sety GRANDE vhodné pro brány do 800/1000kg a průjezdu 13/15m

**C3999G**

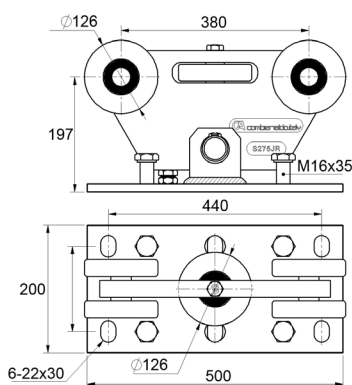
**Praktické:** sety C Set-G/Fe-K a C Set-G/Zn-K jsou vhodné pro běžný provoz. Sety C Set-G/Fe-9 a C Set-G/Zn-9 je vhodné použít u vrat s intenzívním intervalem otevírání. Šířka profilu MEDIO v těchto setech je 140x140x6mm  
**Spolehlivé:** díky příslušenství, které vám zajistí bezpečné a snadné používání.  
C Set-G/Fe-K a C Set-G/Zn-K se používají pro brány do 800kg a 13m průjezdu. Sety C Set-G/Fe-9 a C Set-G/Zn-9, se používají pro brány o hmotnosti do 1000kg a průjezdu 15m.



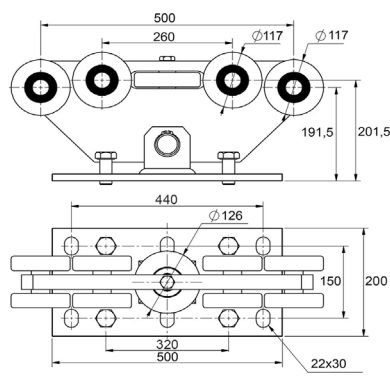
360°



## Príslušenstvo/Příslušenství



KÓD  
**C395G**

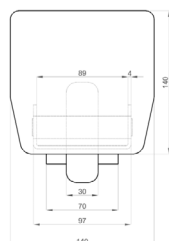
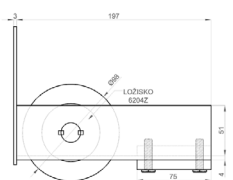


KÓD  
**C3999G**



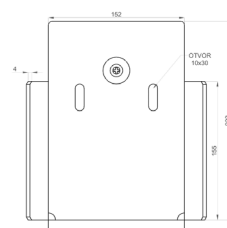
KÓD  
**C396G**

náběhové koliesko GRANDE pre profil 140x140mm samonosnej brány  
náběhové kolečko GRANDE pro profil 140x140mm samonosné brány



KÓD  
**C397G**

doraz GRANDE pre profil 140x140mm samonosnej brány  
doraz GRANDE pro profil 140x140mm samonosné brány



### Samonosné sety

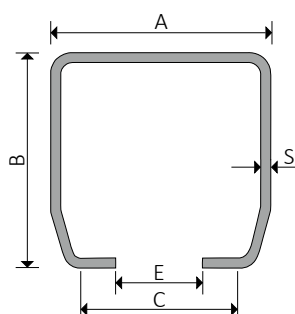




KÓD	C395G	C3999G	C396G	C397G	C399GFe	C399GZn
<b>C Set-G/Fe-K</b>	• •		• •	• •	<b>12m</b>	
<b>C Set-G/Zn-K</b>	• •		• •	• •		<b>12m</b>
<b>C Set-G/Fe-9</b>		• •	• •	• •	<b>12m</b>	
<b>C Set-G/Zn-9</b>		• •	• •	• •		<b>12m</b>

- počet kusov v sete/počet kusů v setu



### Príslušenstvo/Příslušenství



KÓD	A (mm)	B (mm)	C (mm)	E (mm)	S (mm)
<b>C399GFe</b>	140	140	98	37	6
<b>C399GZn</b>	140	140	98	37	6

C profil GRANDE Combi Arialdo,  
pre samonosný systém  
C profil GRANDE Combi Arialdo,  
pro samonosný systém



### Samonosné sety značky KVN vhodné pre brány do 150kg a prejazdu 4m

Praktické: sety W Set60/Fe-F a W Set60/Zn-F sú vhodné na bežnú prevádzku.  
Šírka profilu v týchto setoch je 60x60x4mm  
Spolehlivé: vďaka príslušenstvu, ktoré vám zaisťujú bezpečnosť a jednoduchosť používania.

W35S/F



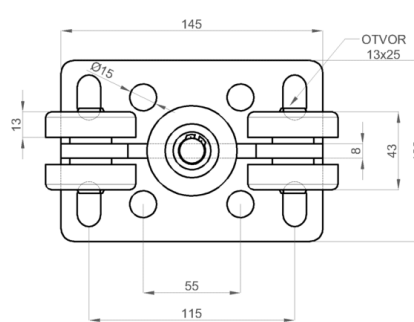
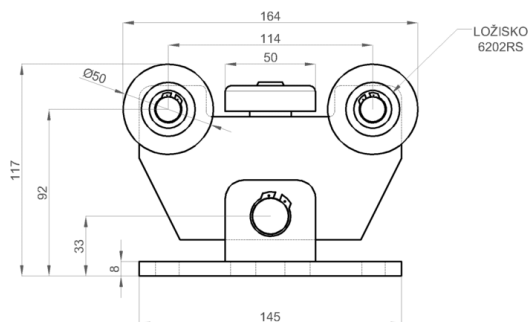
### Samonosné sety značky KVN vhodné pro brány do 150kg a průjezdu 4m

Praktické: sety W Set60/Fe-F a W Set60/Zn-F jsou vhodné pro běžný provoz.  
Šírka profilu v těchto setech je 60x60x4mm  
Spolehlivé: díky příslušenství, které vám zajistí bezpečně a snadné používání.

W35S.F2

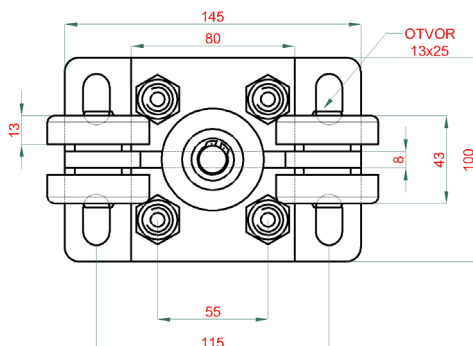
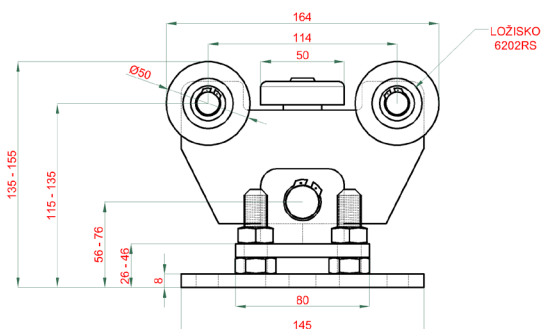


## Príslušenstvo/Příslušenství



KÓD

W35S/F



KÓD

W35S.F2

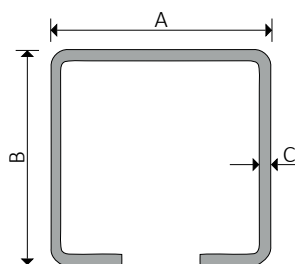

### Samonosné sety



KÓD	W35S/F2	W35S/F	W36/60	W37S	W32/60	W39/60Fe	W3960Zn
<b>W Set60/Fe-F</b>		• •	•	•	•	<b>6m</b>	
<b>W Set60/Zn-F</b>		• •	•	•	•		<b>6m</b>
<b>W Set60Fe-F2</b>	• •		•	•	•	<b>6m</b>	
<b>W Set60Zn-F2</b>	• •		•	•	•		<b>6m</b>
<b>W-SET60F</b>		• •	•	•	•		
<b>W-SET60F2</b>	• •		•	•	•		

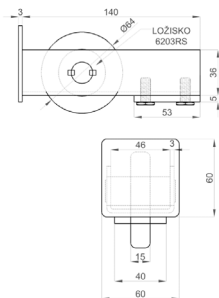
• počet kusov v sete/počet kusů v setu

### Príslušenstvo/Příslušenství



KÓD	A (mm)	B (mm)	C (mm)	L (m)
<b>W39/60Fe</b>	60	60	4	6
<b>W39/60Zn</b>	60	60	4	6

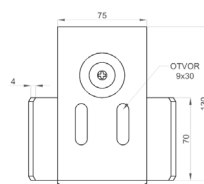
C profil, pre samonosný systém posuvnej brány  
C profil, pro samonosný systém posuvné brány



KÓD

**W36/60**

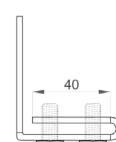
náběhové koliesko pre profil 60x60x4mm samonosnej brány  
náběhové kolečko pro profil 60x60x4mm samonosné brány



KÓD

**W37S**

doraz pre samonosnú bránu, pre profil 60x60x4mm  
doraz pro samonosnou bránu, pro profil 60x60x4mm



KÓD

**W32/60**

pozinkovaná krytka pre profil 60x60x4mm samonosnej brány  
pozinkovaná krytka pro profil 60x60x4mm samonosné brány




### Samonosné sety značky KVN vhodné pre brány do 200kg a prejazdu 4,5m

W35PR/F

Praktické: sety W Set70/Fe-F a W Set70/Zn-F sú vhodné na bežnú prevádzku.

Šírka profilu v týchto setoch je 70x70x4mm

Spofahlivé: vďaka príslušenstvu, ktoré vám zaisť bezpečnosť a jednoduchosť používania.



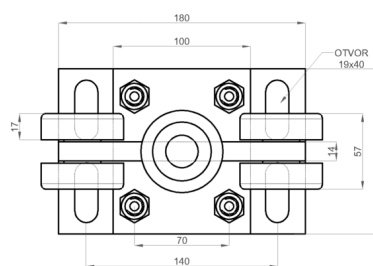
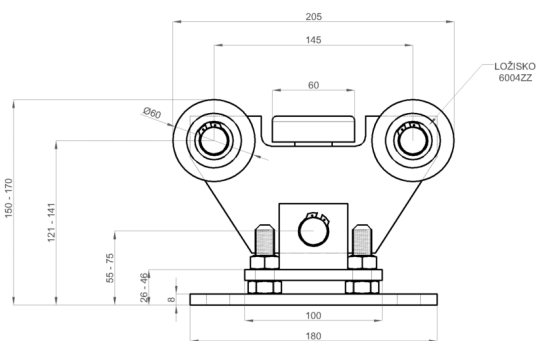
### Samonosné sety značky KVN vhodné pro brány do 200kg a průjezdu 4,5m

Praktické: sety W Set70/Fe-F a W Set70/Zn-F jsou vhodné pro běžný provoz.

Šírka profilu v těchto setech je 70x70x4mm

Spolehlivé: díky příslušenství, které vám zajistí bezpečné a snadné používání.

## Príslušenstvo/Příslušenství

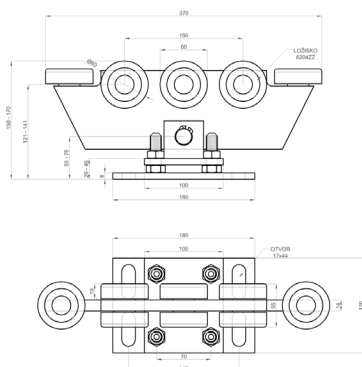



KÓD

W35PR/F

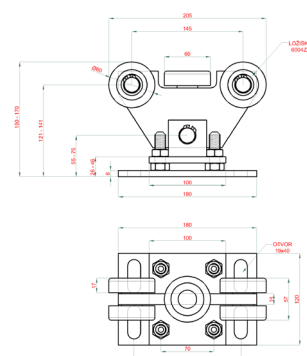
KÓD

W38PR/N



KÓD

W35PR/N



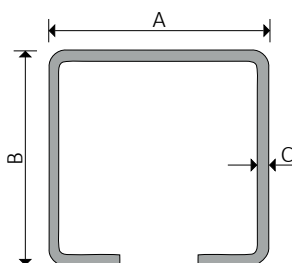


### Samonosné sety



KÓD	W35PR/F	W36/70	C397P	W32/70	W39/70Fe	W39/70Zn
<b>W Set70/Fe-F</b>	• •	•	•	•	<b>6m</b>	
<b>W Set70/Zn-F</b>	• •	•	•	•		<b>6m</b>
<b>W-SET70F</b>	• •	•	•	•		

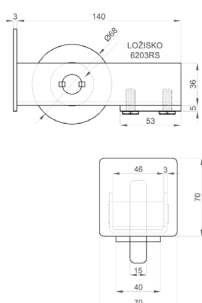
- počet kusov v sete/počet kusů v setu

### Príslušenstvo/Příslušenství



KÓD	A (mm)	B (mm)	C (mm)	L (m)
<b>W39/70Fe</b>	70	70	4	6
<b>W39/70Zn</b>	70	70	4	6

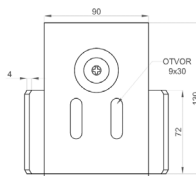
C profil, pre samonosný systém posuvnej brány  
C profil, pro samonosný systém posuvné brány



KÓD

**W36/70**

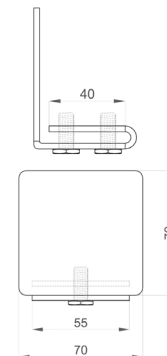
náběhové koliesko pre profil 70x70x4mm samonosnej brány  
náběhové kolečko pro profil 70x70x4mm samonosné brány



KÓD

**C397P**

doraz pre samonosnú bránu, pre profil 70x70x4mm  
doraz pro samonosnou bránu, pro profil 70x70x4mm



KÓD

**W32/70**

pozinkovaná krytka pre profil 70x70x4mm samonosnej brány  
pozinkovaná krytka pro profil 70x70x4mm samonosné brány



### Samonosné sety značky KVN vhodné pre brány do 300kg a prejazdu 5m

Praktické: sety W Set80/Fe-F a W Set80/Zn-F sú vhodné na bežnú prevádzku.  
Šírka profilu v týchto setoch je 80x80x5mm  
Spolehľivé: vďaka príslušenstvu, ktoré vám zaisťujú bezpečnosť a jednoduchosť používania.

W35MR/F




360°



### Samonosné sety značky KVN vhodné pro brány do 300kg a průjezdu 5m

Praktické: sety W Set80/Fe-F a W Set80/Zn-F jsou vhodné pro běžný provoz.  
Šířka profilu v těchto setech je 80x80x5mm  
Spolehlivé: díky příslušenství, které vám zajistí bezpečné a snadné používání.

W35MR/N



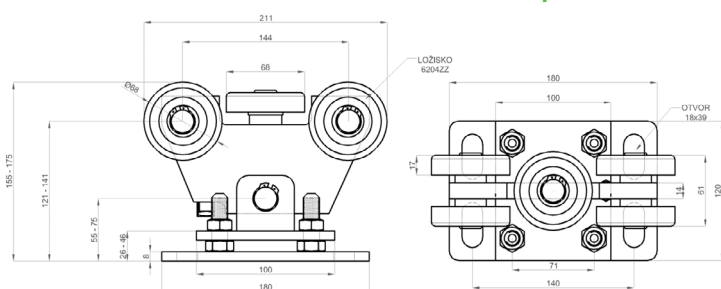
360°



## Príslušenstvo/Příslušenství

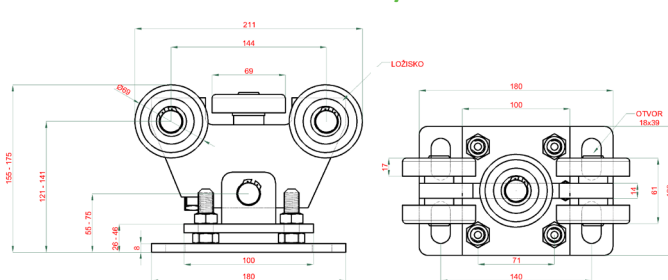
KÓD

W35MR/F



KÓD

W35MR/N



KÓD

W36/80

náběhové koliesko pre profil 80x80x5mm samonosnej brány  
náběhové kolečko pro profil 80x80x5mm samonosné brány



KÓD

W37M

doraz pre samonosnú bránu, pre profil 80x80x5mm  
doraz pro samonosnou bránu, pro profil 80x80x5mm



KÓD

W32/80

pozinkovaná krytka pre profil 80x80x5mm samonosnej brány  
pozinkovaná krytka pro profil 80x80x5mm samonosné brány

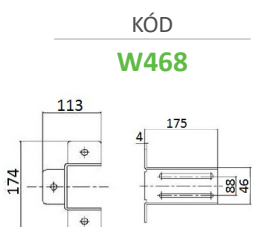
### Samonosné sety



KÓD	W35MR/F	W35MR/N	W36/80	W37M	W32/80	W39/80Fe	W39/80Zn
<b>W Set80/Fe-F</b>	• •		•	•	•	<b>6m</b>	
<b>W Set80/Zn-F</b>	• •		•	•	•		<b>6m</b>
<b>W Set80/Fe-N</b>		• •	•	•	•	<b>6m</b>	
<b>W-SET80F</b>	• •		•	•	•		

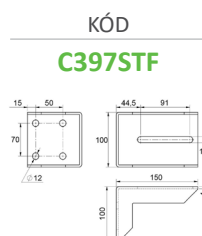
- počet kusov v sete/počet kusů v setu

### Príslušenstvo/Příslušenství



KÓD  
**W468**

univerzálny držiak pre dorazy posuvnej brány 113x174x175mm  
univerzálny držiak pre dorazy posuvnej brány 113x174x175mm

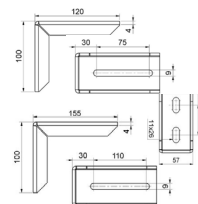


KÓD  
**C397STF**

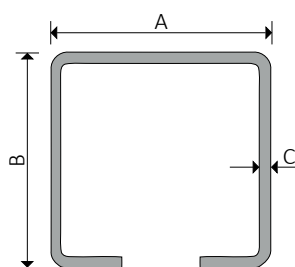

držiak pre doraz samonosnej brány, 100x100x150mm  
držiak pre doraz samonosnej brány, 100x100x150mm



KÓD  
**W468/120**  
**W468/155**



univerzálny držiak pre dorazy posuvnej brány  
univerzálny držiak pre dorazy posuvnej brány



KÓD	A (mm)	B (mm)	C (mm)	L (m)
<b>W39/80Fe</b>	80	80	5	6
<b>W39/80Zn</b>	80	80	5	6
<b>W39/80-7Fe</b>	80	80	5	7
<b>W39/80-7Zn</b>	80	80	5	7

C profil, pre samonosný systém posuvnej brány  
C profil, pre samonosný systém posuvnej brány



# SETY PRE SAMONOSNÉ BRÁNY 80X80

## SETY PRO SAMONOSNÉ BRÁNY 80X80



### Samonosné sety vhodné pre brány do 400kg a prejazdu 5,5m

Praktické: sety W Set80/Fe-8 a W Set80/Zn-8 sú vhodné na bežnú prevádzku.  
Šírka profilu v týchto setoch je 80x80x5mm  
Spolehlivé: vďaka príslušenstvu, ktoré vám zaisťujú bezpečnosť a jednoduchosť používania.

W38MR/F



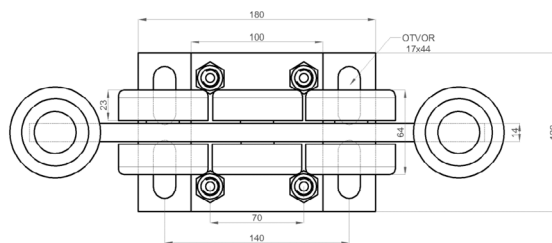
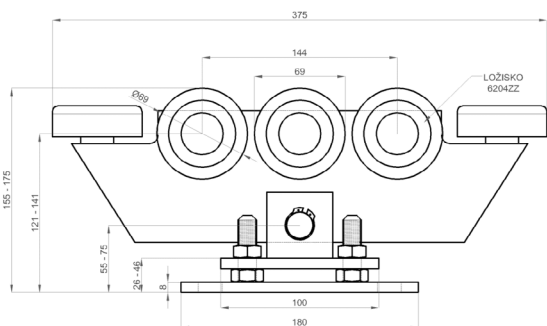
### Samonosné sety vhodné pro brány do 400kg a průjezdu 5,5m

Praktické: sety W Set80/Fe-8 a W Set80/Zn-8 jsou vhodné pro běžný provoz.  
Šířka profilu v těchto setech je 80x80x5mm  
Spolehlivé: díky příslušenství, které vám zajistí bezpečné a snadné používání.

W38MR/N

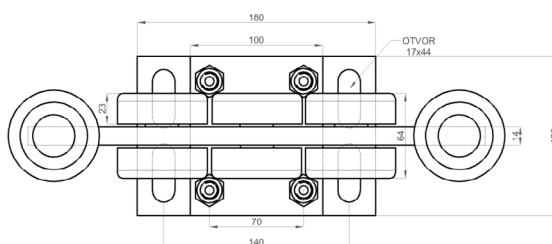
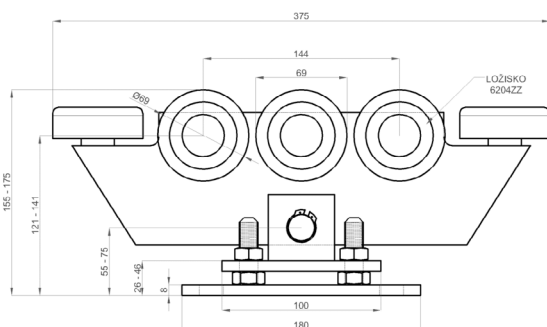


## Príslušenstvo/Příslušenství



KÓD

W38MR/F



KÓD

W38MR/N



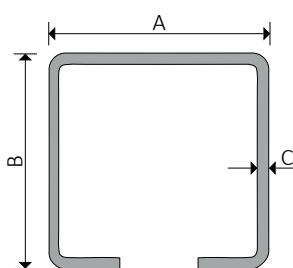
### Samonosné sety



KÓD	W38MR/F	W36/80	W37M	W32/80	W39/80Fe	W39/80Zn
<b>W Set80/Fe-8</b>	• •	•	•	•	<b>6m</b>	
<b>W Set80/Zn-8</b>	• •	•	•	•		<b>6m</b>

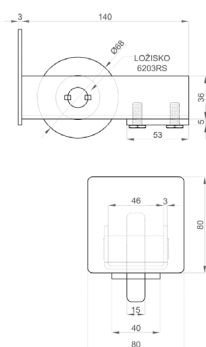
- počet kusov v sete/počet kusů v setu

### Príslušenstvo/Příslušenství



KÓD	A (mm)	B (mm)	C (mm)	L (m)
<b>W39/80Fe</b>	80	80	5	6
<b>W39/80Zn</b>	80	80	5	6
<b>W39/80-7Fe</b>	80	80	5	7
<b>W39/80-7Zn</b>	80	80	5	7

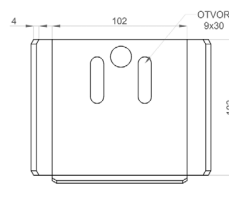
C profil, pre samonosný systém posuvnej brány  
C profil, pro samonosný systém posuvné brány



KÓD

**W36/80**

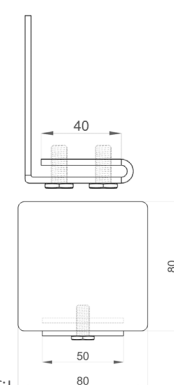
náběhové koliesko pre profil 80x80x5mm samonosnej brány  
náběhové kolečko pro profil 80x80x5mm samonosné brány



KÓD

**W37M**

doraz pre samonosnú bránu, pre profil 80x80x5mm  
doraz pro samonosnou bránu, pro profil 80x80x5mm



KÓD

**W32/80**

pozinkovaná krytka pre profil 80x80x5mm samonosnej brány  
pozinkovaná krytka pro profil 80x80x5mm samonosné brány

**Samonosné sety značky KVN vhodné pre brány do 400kg a prejazdu 6/7m**

Praktické: sety W Set80/Fe-9, W Set80/Zn-9, W Set80/Zn-10, W Set80/Zn-10 sú vhodné na bežnú prevádzku.

Šírka profilu v týchto setoch je 80x80x5mm

Spoľahlivé: vďaka príslušenstvu, ktoré vám zaisťuje bezpečnosť a jednoduchosť používania.

W Set80/Fe-9 a W Set80/Zn-9 sa používajú pri bránach do 400kg a 6m prejazdu. Sety W Set80/Fe-10 a W Set80/Zn-10, používame pri hmotnosti brány do 400kg a prejazdu 7m.

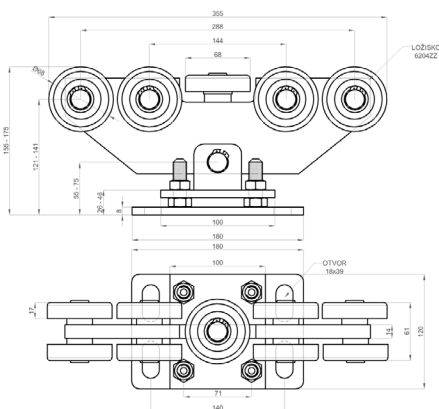
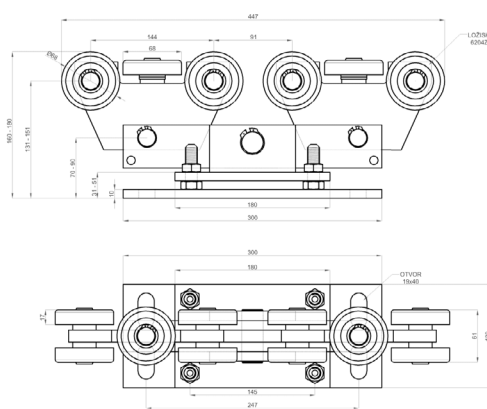
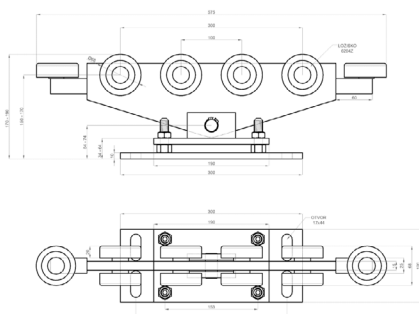
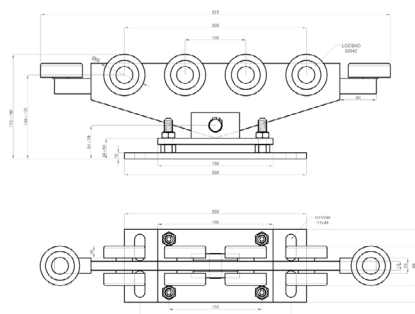

**W3999F.80****W3910F.80****Samonosné sety značky KVN vhodné pro brány do 400kg a průjezdu 6/7m**

Praktické: sety W Set80/Fe-9, W Set80/Zn-9, W Set80/Zn-10, W Set80/Zn-10 jsou vhodné pro běžný provoz.

Šířka profilu v těchto setech je 80x80x5mm

Spořehlivé: díky příslušenství, které vám zajistí bezpečně a snadně používání.

W Set80/Fe-9 a W Set80/Zn-9 se používají pro brány do 400kg a 6m průjezdu. Sety W Set80/Fe-10 a W Set80/Zn-10, se používají pro brány o hmotnosti do 400kg a průjezdu 7m.

**Príslušenstvo/Příslušenství****KÓD**  
**W3999F.80****KÓD**  
**W3910F.80****KÓD**  
**W310MR/F****KÓD**  
**W310MR/N**

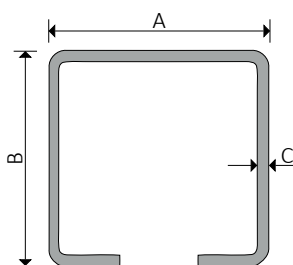

### Samonosné sety



KÓD	W3999F.80	W3910F.80	W36/80	W37M	W32/80	W39/80Fe	W39/80Zn
<b>W Set80/Fe-9</b>	• •		•	•	•	<b>6m</b>	
<b>W Set80/Zn-9</b>	• •		•	•	•		<b>6m</b>
<b>W Set80/Fe-10</b>		• •	•	•	•	<b>6m</b>	
<b>W Set80/Zn-10</b>		• •	•	•	•		<b>6m</b>
<b>W-SET809F</b>	• •		•	•	•		

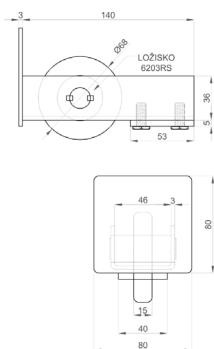
- počet kusov v sete/počet kusů v setu

### Príslušenstvo/Příslušenství



KÓD	A (mm)	B (mm)	C (mm)	L (m)
<b>W39/80Fe</b>	80	80	5	6
<b>W39/80Zn</b>	80	80	5	6
<b>W39/80-7Fe</b>	80	80	5	7
<b>W39/80-7Zn</b>	80	80	5	7

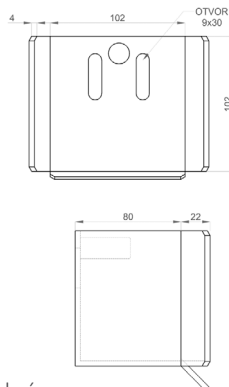
C profil, pre samonosný systém posuvnej brány  
C profil, pro samonosný systém posuvné brány



KÓD

**W36/80**

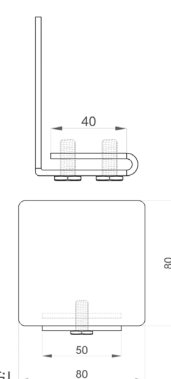
náběhové koliesko pre profil 80x80x5mm samonosnej brány  
náběhové kolečko pro profil 80x80x5mm samonosné brány



KÓD

**W37M**

doraz pre samonosnú bránu, pre profil 80x80x5mm  
doraz pro samonosnou bránu, pro profil 80x80x5mm



KÓD

**W32/80**

pozinkovaná krytka pre profil 80x80x5mm samonosnej brány  
pozinkovaná krytka pro profil 80x80x5mm samonosné brány



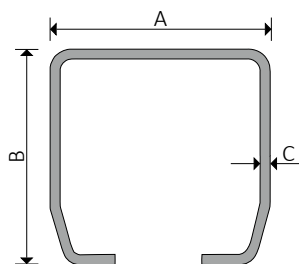
### Samonosné sety značky KVN vhodné pre brány do 450kg a prejazdu 7,5m

**Praktické:** W set85/Zn-F, W Set85/Zn-9, W set85/Zn-10 a W set85/Zn-31 sú vhodné na intenzívnu prevádzku.  
Šírka profilu v týchto setoch je 80x85x5mm  
**Spofahlivé:** vďaka príslušenstvu, ktoré vám zaisťujú bezpečnosť a jednoduchosť používania.  
W set85/Zn-F, W Set85/Zn-9, W set85/Zn-10 a W set85/Zn-31 sa používajú pri bránach do 420kg a 6,5m prejazdu.



### Samonosné sety značky KVN vhodné pro brány do 450kg a průjezdu 7,5m

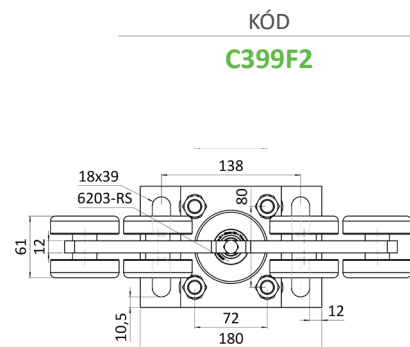
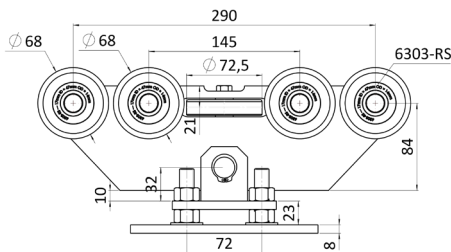
**Praktické:** W set85/Zn-F, W Set85/Zn-9, W set85/Zn-10 a Wset85/Zn-31 jsou vhodné pro intenzivní provoz.  
Šírka profilu v těchto setech je 80x85x5mm  
**Spolehlivé:** díky příslušenství, které vám zajistí bezpečné a snadné používání.  
W set85/Zn-F, W Set85/Zn-9, W set85/Zn-10 a W set85/Zn-31 se používají pro brány o hmotnosti do 420kg a 6,5m průjezdu.



KÓD	A (mm)	B (mm)	C (mm)	L (m)
<b>W398085Zn</b>	80	85	5	6

C profil, pre samonosný systém posuvnej brány  
C profil, pro samonosný systém posuvné brány

## Príslušenstvo/Příslušenství



### Samonosné sety

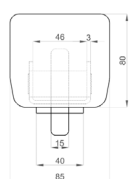
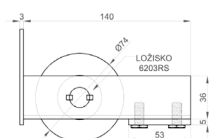
KÓD	C399F2	W36/85	W37M	W32/85	W39/8085Zn
<b>C Set85/Zn-8</b>	• •	•	•	•	<b>6m</b>

KÓD	W310F2.85	W36/85	W37M	W32/85	W39/8085Zn
<b>W Set85/Zn-10FZ</b>	• •	•	•	•	<b>6m</b>

• počet kusov v sete/počet kusů v setu


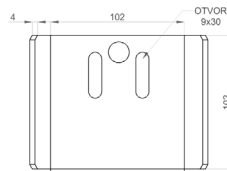
### Príslušenstvo/Příslušenství



KÓD

**W36/85**

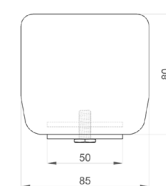
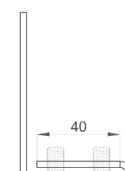
náběhové koliesko pre profil 80x85x5mm samonosnej brány  
náběhové kolečko pro profil 80x85x5mm samonosné brány



KÓD

**W37M**

doraz pre samonosnú bránu, pre profil 80x85x5mm  
doraz pro samonosnou bránu, pro profil 80x85x5mm



KÓD

**W32/85**

pozinkovaná krytka pre profil 80x85x5mm samonosnej brány  
pozinkovaná krytka pro profil 80x85x5mm samonosné brány



### Hliníkové samonosné sety značky KVN vhodné pre brány do 150kg a prejazdu 6,5m

Praktické: sety W Set95/AL a W-SET95AL sú vhodné na bežnú prevádzku.

Šírka profilu v sete W Set95/AL je 95x100x11mm

Spolehlivé: vďaka príslušenstvu, ktoré vám zaisťujú bezpečnosť a jednoduchosť používania.

Sety sa používajú pri bránach do 150kg a 6,5m prejazdu.



### Hliníkové samonosné sety značky KVN vhodné pro brány do 150kg a průjezdu 6,5m


Praktické: sety W Set95/AL a W-SET95AL jsou vhodné pro běžný provoz.

Šířka profilu v setu W Set95/AL je 95x100x11mm

Spolehlivé: díky příslušenství, které vám zajistí bezpečně a snadné používání.

Sety se používají pro brány do 150kg a 6,5m průjezdu.

**W38M.AL**



Videa montáže

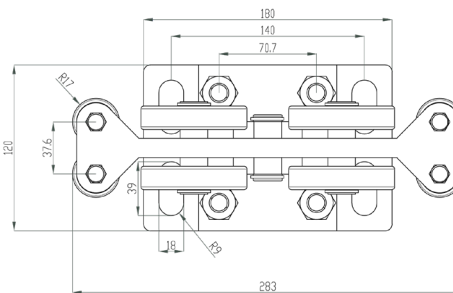
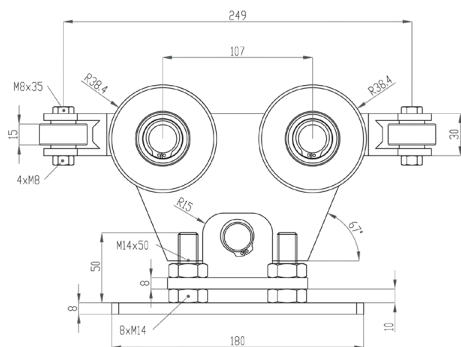
Technické grafy

Pevnostná kontrola

Pevnostní kontrola

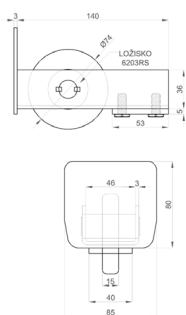


## Príslušenstvo/Příslušenství



KÓD

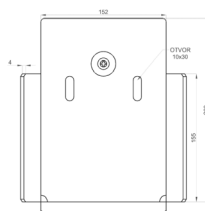

**W38M.AL**



KÓD

**W36M.AL**

náběhové kolečko samonosnej brány pre hliníkový C profil 95x100 mm  
náběhové kolečko samonosné brány pro hliníkový C profil 95x100 mm



KÓD

**W37/95**

doraz GRANDE pre profil 140x140mm samonosnej brány  
doraz GRANDE pro profil 140x140mm samonosné brány



KÓD

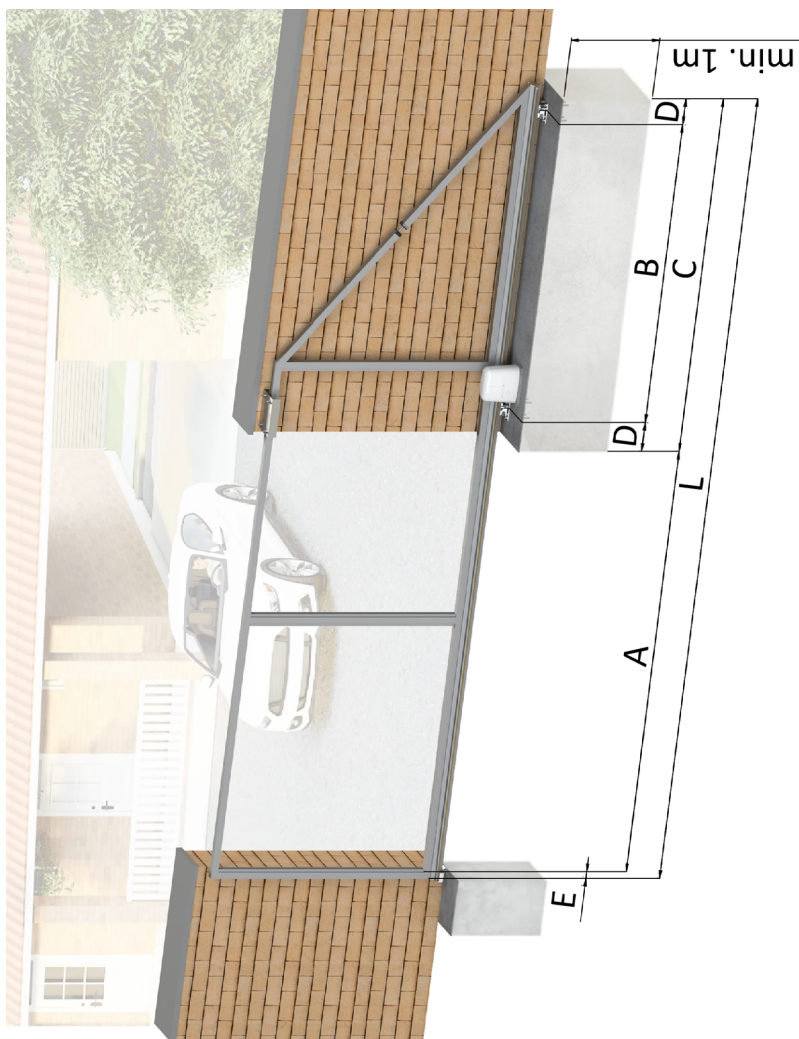
**W32M.AL**

záslepka pre hliníkový C profil 95x100mm, pozinkovaná oceľ  
záslepka pro hliníkový C profil 95x100mm, pozinkovaná ocel



# TABUĽKA NOSNOSTI SAMONOSNÝCH SETOV

## TABULKA NOSNOSTI SAMONOSNÝCH SETŮ



$$B = K \times A$$

$$C = B + (2 \times D)$$

$$L = A + B + (2 \times D) + E$$

A	Dĺžka otvoru brány Délka otvoru brány
B	Minimálna vzdialenosť medzi stredmi vozíkov Minimální vzdálenost mezi středy vozíků
C	Šírka betonového základu Šířka betonového základu
D	Vzdialenosť vozíka od okraja betónového základu Vzdálenost vozíku od okraje betonového základu
E	Rozmer presahu brány Rozměr přesahu brány
L	Celková dĺžka brány Celková délka brány
K	Koeficient pre výpočet vzdialenosti medzi stredmi vozíkov Koeficient pro výpočet vzdálenosti mezi středy vozíků

	W Set60Fe-F2	W Set70/Fe-F	W Set80/Zn-F	W Set80/Fe-8	W Set80/Fe-9	W Set80/Fe-10	C Set-M/Fe-9	C Set-G/Fe-K	C Set-G/Fe-9
	W Set60Zn-F2	W Set70/Zn-F	W Set80/Zn-N	W Set80/Zn-8	W Set80/Zn-9	W Set80/Zn-10	C Set-M/Zn-9	C Set-G/Zn-K	C Set-G/Zn-9
	W Set60/Fe-F	W Set69Zn-P	W Set69Fe-P						
A *	4000	4500	5000	5500	6000	7000	8500	13000	15000
B *	1400	1575	1750	2200	2400	2800	3825	5850	6750
C	1940	2115	2290	2740	2940	3340	4365	6390	7290
D	270	270	270	270	270	270	270	270	270
E	110	110	110	110	110	110	110	110	110
L *	6050	6725	7400	8350	9050	10450	12975	19500	22400
max váha kg	210	230	250	300	350	400	500	800	1000
K	0,35	0,35	0,35	0,4	0,4	0,4	0,45	0,45	0,45

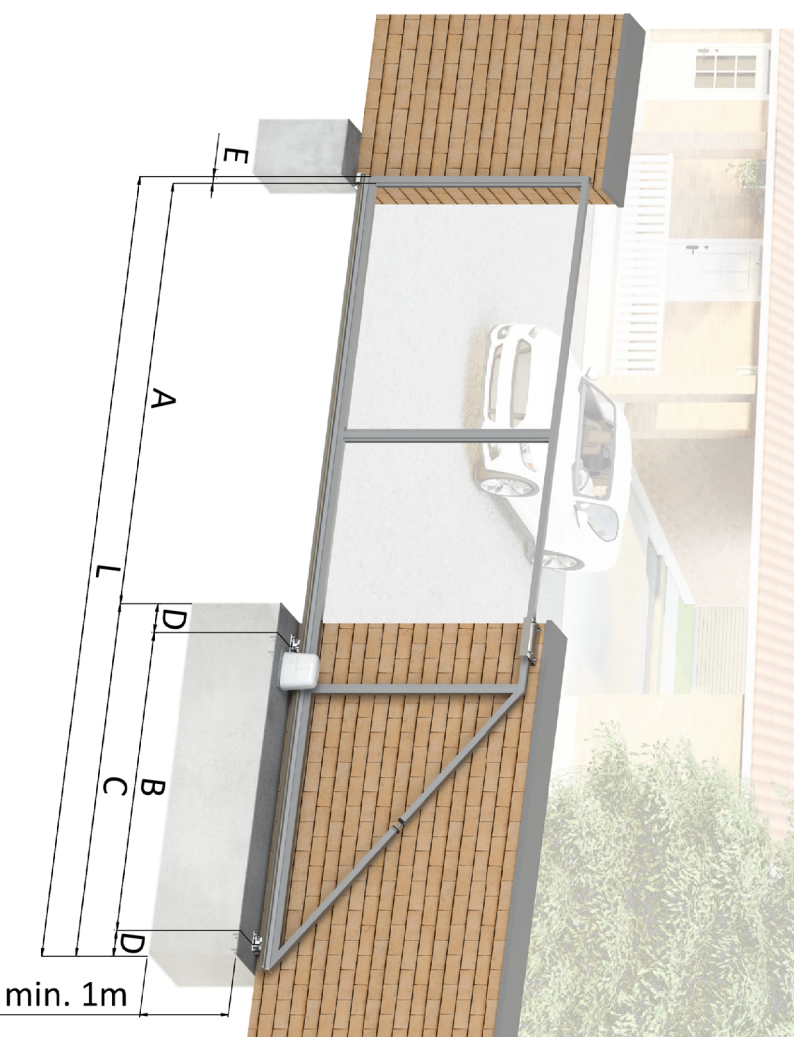
\* Najdôležitejšie rozmery / Nejdůležitější rozměry

# TABUĽKA NOSNOSTI SAMONOSNÝCH SETOV



## TABULKA NOSNOSTI SAMONOSNÝCH SETŮ

B	$B = K \times A$
C	$C = B + (2 \times D)$
L	$L = A + B + (2 \times D) + E$
A	<b>Dĺžka otvoru brány</b> Délka otvoru brány
B	<b>Minimálna vzdialenosť medzi stredmi vozíkov</b> Minimální vzdálenost mezi středy vozíků
C	<b>Šírka betonového základu</b> Šírka betonového základu
D	<b>Vzdialenosť vozíka od okraja betonového základu</b> Vzdálenost vozíku od okraje betonového základu
E	<b>Rozmer presahu brány</b> Rozměr přesahu brány
L	<b>Celková dĺžka brány</b> Celková délka brány
K	<b>Koeficient pre výpočet vzdialenosti medzi stredmi vozíkov</b> Koeficient pro výpočet vzdálenosti mezi středy vozíků






A *	4000	4500	5000	5500	6000	7000	8500	13000	15000
B *	1400	1575	1750	2200	2400	2800	3825	5850	6750
C	1940	2115	2290	2740	2940	3340	4365	6390	7290
D	270	270	270	270	270	270	270	270	270
E	110	110	110	110	110	110	110	110	110
L *	6050	6725	7400	8350	9050	10450	12975	19500	22400
max váha kg	210	230	250	300	350	400	500	800	1000
K	0,35	0,35	0,35	0,4	0,4	0,4	0,45	0,45	0,45


\* Najdôležitejšie rozmery / Nejdůležitější rozměry


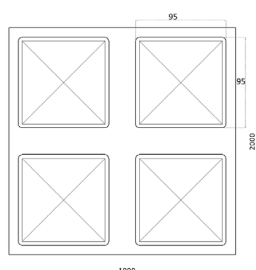
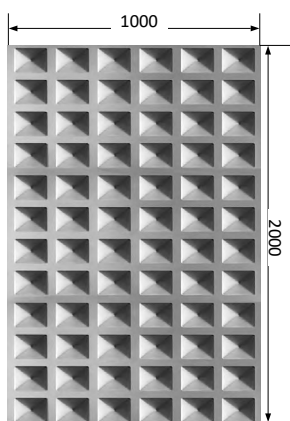


# HUTNÍCKÝ MATERIÁL

## HUTNÍ MATERIÁL







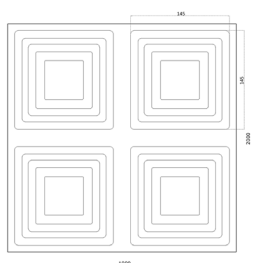

KÓD

**I PZNZ1/12**

MATERIÁL

pozinkovaný

plech 2000x1000x1,2mm, lisovaný vzor  
štvorec 95x95mm, 3D efekt  
plech 2000x1000x1,2mm, lisovaný vzor  
čtvorec, 3D efekt




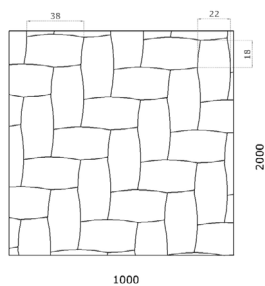

KÓD

**I PZNZ2/12**

MATERIÁL

pozinkovaný

plech 2000x1000x1,2mm, lisovaný vzor  
štvorec 145x145mm, 3D efekt  
plech 2000x1000x1,2mm, lisovaný vzor  
čtvorec 145x145mm, 3D efekt




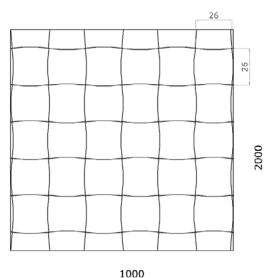

KÓD

**I PZNZ3/12**

MATERIÁL

pozinkovaný

plech 2000x1000x1,2mm, lisovaný vzor  
pletšina 38x22mm, 3D efekt  
plech 2000x1000x1,2mm, lisovaný vzor  
pletšina 38x22mm, 3D efekt



KÓD

**I PFEZ4/11**

MATERIÁL

ocel/ocel

L<sub>(mm)</sub>


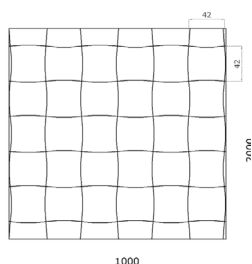

2000x1000x11

**I PZNZ4/12**

pozinkovaný

2000x1000x12


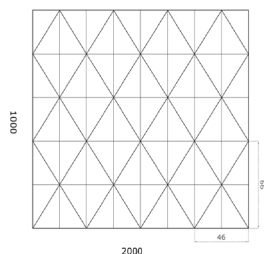

plech, lisovaný vzor pletšina 26x26mm,  
3D efekt  
plech, lisovaný vzor pletšina 26x26mm,  
3D efekt



KÓD	MATERIÁL	L(mm)
<b>I PFEZ6/11</b>	ocel/ocel	2000x1000x11
<b>I PZNZ6/12</b>	pozinkovaný	2000x1000x12

plech, lisovaný vzor pletenina 40x40mm, 3D efekt


plech, lisovaný vzor pletenina 40x40mm, 3D efekt



KÓD	MATERIÁL	L(mm)
<b>I PFEZ8/11</b>	ocel/ocel	2000x1000x11
<b>I PZNZ8/12</b>	pozinkovaný	2000x1000x12

plech, lisovaný vzor ihlany 66x46mm, 3D efekt


plech, lisovaný vzor jehlany 66x46mm, 3D efekt



KÓD	MATERIÁL
<b>I PZNZ06/14</b>	pozinkovaný

plech 2000x1000x1,2mm, lisovaný vzor bublinka, 3D efekt


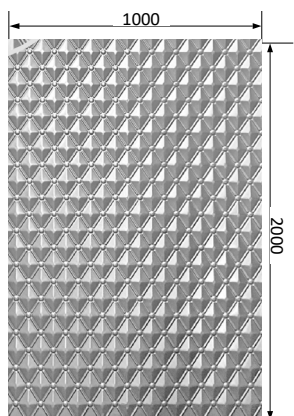
plech 2000x1000x1,2mm, lisovaný vzor bublinka, 3D efekt



KÓD	MATERIÁL
<b>I PZNZ06/20</b>	pozinkovaný


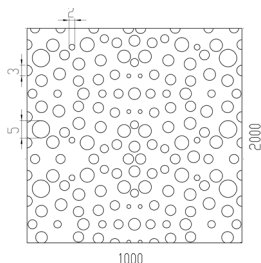
plech pozinkovaný 2000x1000x1,2mm, lisovaný vzor kruhy, 3D efekt.

plech pozinkovaný 2000x1000x1,2mm, lisovaný vzor kruhy, 3D efekt.




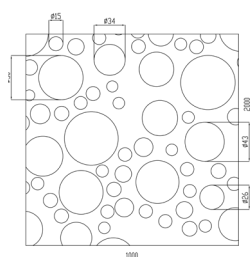

KÓD	MATERIÁL
<b>I PZNZ06/21</b>	pozinkovaný

plech pozinkovaný 2000x1000x1,2mm, lisovaný vzor list, 3D efekt.  
plech pozinkovaný 2000x1000x1,2mm, lisovaný vzor list, 3D efekt.




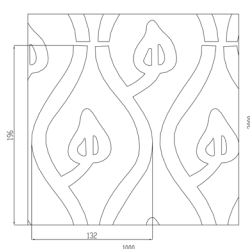

KÓD	MATERIÁL
<b>I PZNZ9/12</b>	pozinkovaný

plech 2000x1000x1,2mm, lisovaný vzor bublinka, 3D efekt  
plech 2000x1000x1,2mm, lisovaný vzor bublinka, 3D efekt




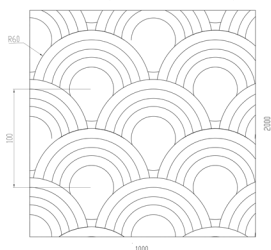

KÓD	MATERIÁL
<b>I PZNZ10/12</b>	pozinkovaný

plech pozinkovaný 2000x1000x1,2mm, lisovaný vzor kruhy, 3D efekt.  
plech pozinkovaný 2000x1000x1,2mm, lisovaný vzor kruhy, 3D efekt.



KÓD	MATERIÁL
<b>I PZNZ11/12</b>	pozinkovaný

plech pozinkovaný 2000x1000x1,2mm, lisovaný vzor list, 3D efekt.  
plech pozinkovaný 2000x1000x1,2mm, lisovaný vzor list, 3D efekt.






KÓD

MATERIÁL

**I PZNZ16/12**

pozinkovaný

plech pozinkovaný DX51D, 2000x1000x1,2mm  
vzor dúha, 3D efekt  
plech pozinkovaný DX51D, 2000x1000x1,2mm  
vzor duha, 3D efekt






KÓD

MATERIÁL

**I PZNZ18/12**

pozinkovaný

plech pozinkovaný DX51D, 2000x1000x1,2mm  
lisovaný vzor pyramída 2, 3D efekt  
plech pozinkovaný DX51D, 2000x1000x1,2mm  
lisovaný vzor pyramída 2, 3D efekt




KÓD

MATERIÁL

**I PZNZ19/12**


pozinkovaný

plech pozinkovaný DX51D, 2000x1000x1,2mm  
lisovaný vzor kvet 2, 3D efekt  
plech pozinkovaný DX51D, 2000x1000x1,2mm  
lisovaný vzor květ 2, 3D efekt



# PERFOROVANÉ PLECHY



## PERFOROVANÉ PLECHY



KÓD  
**I PAL30.8311**

MATERIÁL  
hliník



vypálený AL plech rozmer 1000x2000x3mm,  
bez povrchovej úpravy, perforácia 15%  
vypálený AL plech rozměr 1000x2000x3mm,  
bez povrchové úpravy, perforace 15%



KÓD  
**I PAL30.8312**

MATERIÁL  
hliník


vypálený AL plech rozmer 1000x2000x3mm,  
bez povrchovej úpravy, perforácia 16%  
vypálený AL plech rozměr 1000x2000x3mm,  
bez povrchové úpravy, perforace 16%



KÓD  
**I PAL30.9131**

MATERIÁL  
hliník


vypálený Al plech rozmer 1000x2000x3mm,  
bez povrchovej úpravy, perforácia 11%  
vypálený plech rozměr 1000x2000x3mm,  
bez povrchové úpravy, perforace 11%



KÓD  
**I PFL20.8211**


MATERIÁL  
ocel/ocel

vypálený plech rozmer 1000x2000x2mm,  
bez povrchovej úpravy, perforácia 14%  
vypálený plech rozměr 1000x2000x2mm,  
bez povrchové úpravy, perforace 14%




KÓD	MATERIÁL
<b>I PFL20.8212</b>	ocel/ocel

vypálený plech rozmer 1000x2000x2mm,  
bez povrchovej úpravy, perforácia 14%  
vypálený plech rozměr 1000x2000x2mm,  
bez povrchové úpravy, perforace 14%





KÓD	MATERIÁL	L (mm)
<b>I PFL20.8311</b>	ocel/ocel	1000x2000x2
<b>PFL150.8311</b>	ocel/ocel	1000x1500x2

vypálený plech bez povrchovej úpravy,  
perforácia 15%  
vypálený plech bez povrchové úpravy,  
perforace 15%



KÓD	MATERIÁL	L (mm)
<b>I PFL20.8312</b>	ocel/ocel	1000x2000x2
<b>PFL150.8312</b>	ocel/ocel	1000x1500x2

vypálený plech bez povrchovej úpravy,  
perforácia 16%  
vypálený plech bez povrchové úpravy,  
perforace 16%




KÓD	MATERIÁL	L (mm)
<b>I PFL20.9131</b>	ocel/ocel	1000x2000x2
<b>PFL150.9131</b>	ocel/ocel	1000x1500x2

vypálený plech bez povrchovej úpravy,  
perforácia 11%  
vypálený plech bez povrchové úpravy,  
perforace 11%



# PERFOROVANÉ PLECHY

## PERFOROVANÉ PLECHY




KÓD	MATERIÁL	L (mm)
<b>I PFL20.9341</b>	ocel/ocel	1000x2000x2
<b>PFL150.9341</b>	ocel/ocel	1000x1500x2

vypálený plech bez povrchovej úpravy,  
perforácia 11%  
vypálený plech bez povrchové úpravy,  
perforace 12%



KÓD	MATERIÁL	L (mm)
<b>I PFL20.9342</b>	ocel/ocel	1000x2000x2
<b>PFL150.9342</b>	ocel/ocel	1000x1500x2

vypálený plech bez povrchovej úpravy,  
perforácia 15%  
vypálený plech bez povrchové úpravy,  
perforace 15%



**LEN NA OBJEDNÁVKU**




KÓD	MATERIÁL
<b>I PFL25.1018</b>	ocel/ocel

vypálený plech rozmer 1000x2000x2,5mm,  
bez povrchovej úpravy, perforácia 33%  
vypálený plech rozměr 1000x2000x2,5mm,  
bez povrchové úpravy, perforace 33%



KÓD	MATERIÁL
<b>I PFL25.1019</b>	ocel/ocel

vypálený plech rozmer 1000x2000x2,5mm,  
bez povrchovej úpravy, perforácia 33%  
vypálený plech rozměr 1000x2000x2,5mm,  
bez povrchové úpravy, perforace 33%



KÓD

MATERIÁL

**I PAL25.1264**

hliník

vypálený AL plech rozmer 1000x2000x2,5mm,  
bez povrchovej úpravy, perforácia 44%  
vypálený AL plech rozměr 1000x2000x2,5mm,  
bez povrchové úpravy, perforace 44%



KÓD

MATERIÁL

L (mm)

**I PFL25.1295**

ocel/ocel



1000x2000x2

**PFL150.1295**

ocel/ocel

1000x1500x2

vypálený plech bez povrchovej úpravy,  
perforácia 40%  
vypálený plech bez povrchové úpravy,  
perforace 40%





KÓD

MATERIÁL

**I PFL25.1394**

ocel/ocel

vypálený plech rozmer 1000x2000x2,5mm,  
bez povrchovej úpravy, perforácia 29%  
vypálený plech rozměr 1000x2000x2,5mm,  
bez povrchové úpravy, perforace 29%



KÓD

MATERIÁL


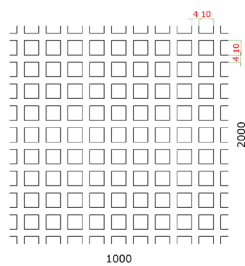

**I PFL25.9010**

ocel/ocel

vypálený plech rozmer 1000x2000x2,5mm,  
bez povrchovej úpravy, perforácia 22%  
vypálený plech rozměr 1000x2000x2,5mm,  
bez povrchové úpravy, perforace 22%

# PERFOROVANÉ PLECHY

## PERFOROVANÉ PLECHY



KÓD

MATERIÁL


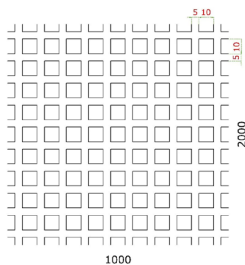

**I KQG10x14x1**

ocel/ocel

**I KQG10x14x1/Zn**

pozinkovaný

dierovaný plech štvorcový radový, otvor:  
10x10mm, rozteč: 14mm, (2000x1000x1.0mm)  
děrovaný plech čtvercový řadový, otvor:  
10x10mm, rozteč: 14mm, (2000x1000x1.0mm)



KÓD

MATERIÁL


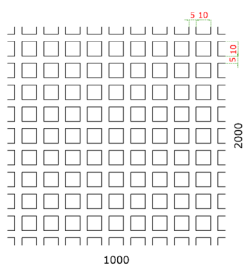

**I KQG10x15x1**

ocel/ocel

**I KQG10x15x1-Zn**

pozinkovaný

dierovaný plech štvorcový radový Fe/Zn, otvor:  
10x10mm, rozteč: 15mm, (2000x1000x1mm)  
děrovaný plech čtvercový řadový Fe/Zn, otvor:  
10x10mm, rozteč: 15mm, (2000x1000x1mm)




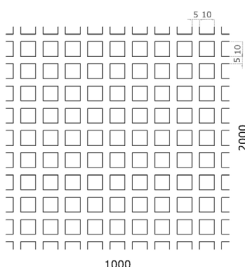

KÓD

MATERIÁL

**I KQG10x15x1,5**

ocel/ocel

dierovaný plech štvorcový radový Fe, otvor:  
10x10mm, rozteč: 15mm, (2000x1000x1,5mm)  
děrovaný plech čtvercový řadový Fe, otvor:  
10x10mm, rozteč: 15mm, (2000x1000x1,5mm)






KÓD

MATERIÁL

**I KQG10x15x2**


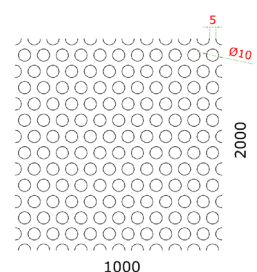

ocel/ocel

dierovaný plech štvorcový radový Fe, otvor:  
10x10mm, rozteč: 15mm, (2000x1000x2.0mm)  
děrovaný plech čtvercový řadový Fe, otvor:  
10x10mm, rozteč: 15mm, (2000x1000x2.0mm)




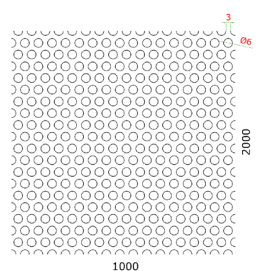

KÓD	MATERIÁL
<b>I KQG10x30x1.5/Zn</b>	pozinkovaný

dierovaný plech štvorcový radový Zn, otvor: 10x10 mm, rozteč: 30 mm (2000x1000x1.5 mm)  
 děrovaný plech čtvercový řadový Zn, otvor: 10x10 mm, rozteč: 30 mm (2000x1000x1.5 mm)




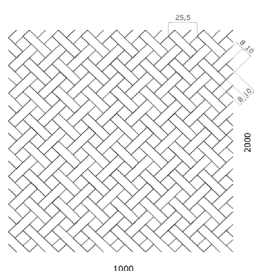
KÓD	MATERIÁL
<b>I KRV10/15/1</b>	ocel/ocel
<b>I KRV10/15/1/Zn</b>	pozinkovaný

dierovaný plech kruhový, otvor:  $\varnothing$  10mm, rozteč: 15mm, (2000x1000x1mm)  
 děrovaný plech kruhový, otvor:  $\varnothing$  10mm, rozteč: 15mm, (2000x1000x1mm)



KÓD	MATERIÁL
<b>I KRV6/9/1</b>	ocel/ocel

dierovaný plech kruhový Fe, otvor:  $\varnothing$  6.0mm, rozteč: 9.0mm, (2000x1000x1.5mm)  
 děrovaný plech kruhový Fe, otvor:  $\varnothing$  6.0mm, rozteč: 9.0mm, (2000x1000x1.5mm)





KÓD	MATERIÁL
<b>I KV10x18/1/Fe</b>	ocel/ocel
<b>I KV10x18/1/Zn</b>	pozinkovaný

dierovaný plech- tkanina, díra: 10x10mm, rozteč: 18mm, (2000x1000x1.0mm)  
 děrovaný plech- tkanina, díra: 10x10mm, rozteč: 18mm, (2000x1000x1.0mm)


# ŤAHOKOVY

## TAHOKOVY




KÓD	MATERIÁL
<b>AL-BJ44x12x5x2</b>	hliník

ťahokov Al, kosoštvorcové oko: 44x12mm,  
mostík: 5mm (1000x2000x2mm)  
ťahokov Al, kosočtvorcové oko: 44x12mm,  
mústek: 5mm (1000x2000x2mm)





DOPREDAJ




KÓD	MATERIÁL
<b>AL-HN110x52x24x2</b>	hliník

ťahokov Al, kosoštvorcové oko: 110x52mm,  
mostík: 24mm (1000x2000x2mm)  
ťahokov Al, kosočtvorcové oko: 110x52mm,  
mústek: 24mm (1000x2000x2mm)




KÓD	MATERIÁL
<b>AL-HX47x18x8</b>	hliník

ťahokov Al, kosoštvorcové oko: 47x18mm,  
mostík: 8mm (1000x2000x2mm)  
ťahokov Al, kosočtvorcové oko: 47x18mm,  
mústek: 8mm (1000x2000x2mm)




DOPREDAJ




KÓD	MATERIÁL
<b>AL-THD76x20x5x2</b>	hliník

ťahokov Al, dekoratívne oko: 76x20mm,  
mostík: 5mm (1000x2000x2mm)  
ťahokov Al, dekoratívni oko: 76x20mm,  
mústek: 5mm (1000x2000x2mm)




DOPREDAJ




KÓD	MATERIÁL
<b>AL-THME225/52x24x2</b>	hliník

ťahokov Al, šesťhranné oko, nevalcované:  
225x52mm, mostík: 24mm (1000x2000x2mm)  
ťahokov Al, šesťhranné oko, nevalcované:  
225x52mm, mŕstek: 24mm (1000x2000x2mm)




DOPREDAJ




KÓD	MATERIÁL
<b>AL-THME47/13x5x2</b>	hliník

ťahokov Al, šesťhranné oko, nevalcované:  
47x13mm, mostík: 5mm (1000x2000x2mm)  
ťahokov Al, šesťhranné oko, nevalcované:  
47x13mm, mŕstek: 5mm (1000x2000x2mm)



DOPREDAJ





KÓD	MATERIÁL
<b>AL-THMR85/35x11x1,5D</b>	hliník

ťahokov Al, kosoštvorcové oko: 85x35mm,  
mostík: 11mm (1000x2000x1,5mm)  
ťahokov Al, kosoštvorcové oko: 85x35mm,  
mŕstek: 11mm (1000x2000x1,5mm)





# ŤAHOKOVY

## TAHOKOVY





KÓD	MATERIÁL
<b>FE-BJ44x12x5x1.5</b>	ocel/ocel

dierovaný plech štvorcový radový Fe, otvor: 10x10mm, rozteč: 15mm, (2000x1000x1,5mm)  
 dierovaný plech čtvercový radový Fe, otvor: 10x10mm, rozteč: 15mm, (2000x1000x1,5mm)




KÓD	MATERIÁL
<b>FE-HX47x18x8</b>	ocel/ocel

ťahokov Al, šesťhranné oko, neválcované: 225x52mm, mostík: 24mm (1000x2000x2mm)  
 tahokov Al, šesťhranné oko, neválcované: 225x52mm, mŕstok: 24mm (1000x2000x2mm)




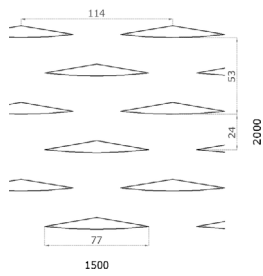
KÓD	MATERIÁL
<b>I KTQ20x15x1,7/1,5/1</b>	ocel/ocel
<b>I KTQ20x15x1,7/1Zn</b>	pozinkovaný

ťahokov štvorcové oko: 20x15mm, mostík: 1,7mm (2000x1000x1,5mm)  
 tahokov čtvercové oko: 20x15mm, mŕstok: 1,7mm (2000x1000x1,5mm)




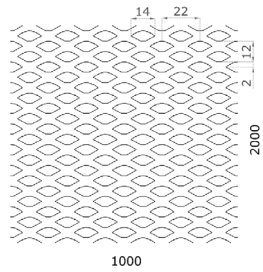
KÓD	MATERIÁL
<b>I KTR Diamant/1</b>	ocel/ocel
<b>I KTR Diamant/2</b>	ocel/ocel
<b>I KTR Diamant/2 Zn</b>	pozinkovaný

ťahokov Fe kosoštvorcové oko: 62x25mm, mostík: 9mm (2000x1000x1,5mm)  
 rozmer I KTR DIAMANT/2(2000x1500x1,5mm)  
 tahokov Fe kosočtvercové oko: 62x25mm, mŕstok: 9mm (2000x1000x1,5mm)  
 rozměr I KTR DIAMANT/2(2000x1500x1,5mm)




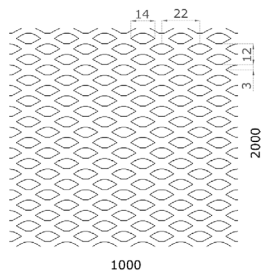
KÓD	MATERIÁL
<b>I KTR Embas</b>	ocel/ocel

ťahokov Fe kosoštvorcové oko: 114x53mm,  
mostík: 24mm (2000x1500x1,5mm)  
ťahokov Fe kosočtvorcové oko: 114x53mm,  
mústek: 24mm (2000x1500x1,5mm)




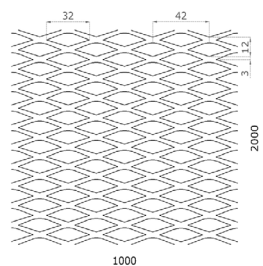

KÓD	MATERIÁL
<b>I KTR22x12x3/1,5/1</b>	ocel/ocel

ťahokov Fe kosoštvorcové oko: 22x12mm,  
mostík: 3mm (2000x1000x1,5mm)  
ťahokov Fe kosočtvorcové oko: 22x12mm,  
mústek: 3mm (2000x1000x1,5mm)



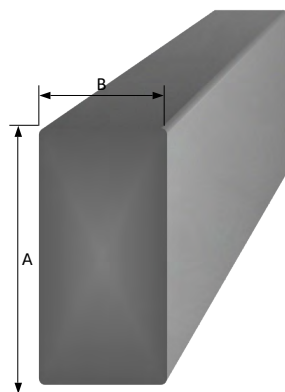
KÓD	MATERIÁL
<b>I KTR22x12x3/2/1</b>	ocel/ocel

ťahokov Fe kosoštvorcové oko: 22x12mm,  
mostík: 3mm (2000x1000x2mm)  
ťahokov Fe kosočtvorcové oko: 22x12mm,  
mústek: 3mm (2000x1000x2mm)



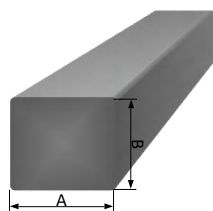
KÓD	MATERIÁL
<b>I KTR42x12x3/1</b>	ocel/ocel

ťahokov Fe kosoštvorcové oko: 42x12mm,  
mostík: 3mm (2000x1000x2mm)  
ťahokov Fe kosočtvorcové oko: 42x12mm,  
mústek: 3mm (2000x1000x2mm)



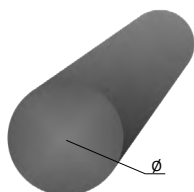
### TYČE PLOCHÉ

KÓD	A (mm)	B (mm)	KÓD	A (mm)	B (mm)	KÓD	A (mm)	B (mm)
I KPL12x6	12	6	I KPL30x6	30	6	I KPL60x6	60	6
I KPL14x6	14	6	I KPL30x8	30	8	I KPL70x5	70	5
I KPL14x8	14	8	I KPL40x5	40	5	I KPL70x6	70	6
I KPL15x3-2M	15	3	I KPL40x6	40	6	I KPL80x5	80	5
I KPL16x8	16	8	I KPL40x8	40	8	I KPL80x6	80	6
I KPL20x5	20	5	I KPL50x5	50	5	I KPL80x8	80	8
I KPL20x8	20	8	I KPL50x6	50	6	I KPL100x5	100	5
I KPL25x5	25	5	I KPL50x8	50	8	I KPL100x6	100	6
I KPL25x8	25	8	I KPL60x5	60	5	I KPL100x8	100	8
I KPL30x5	30	5						



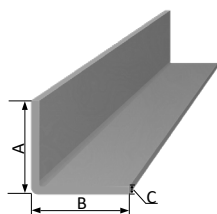
### TYČE ŠTVORCOVÉ/TYČE ČTVERCOVÉ

KÓD	A (mm)	B (mm)	KÓD	A (mm)	B (mm)
I K8x8	8	8	I K16x16	16	16
I K10x10	10	10	I K20x20	20	20
I K12x12	12	12	I K25x25	25	25
I K14x14	14	14			



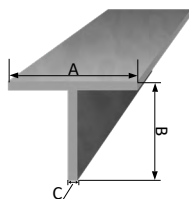
### TYČE KRUHOVÉ/TYČE KULATÉ

KÓD	Ø (mm)	KÓD	Ø (mm)
I KK6	6	I KK14	14
I KK8	8	I KK16	16
I KK10	10	I KK20	20
I KK12	12		



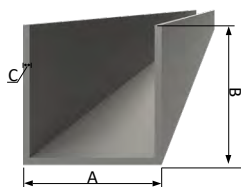
### TYČE PRIEREZU L/TYČE PRŮŘEZU L

KÓD	A (mm)	B (mm)	C (mm)	KÓD	A (mm)	B (mm)	C (mm)
I L20/20/3	20	20	3	I L40/40/3	40	40	3
I L25/25/3	25	25	3	I L40/40/4	40	40	4
I L30/30/3	30	30	3	I L50/50/4	50	50	4



### TYČE PRIEREZU T/TYČE PRŮŘEZU T

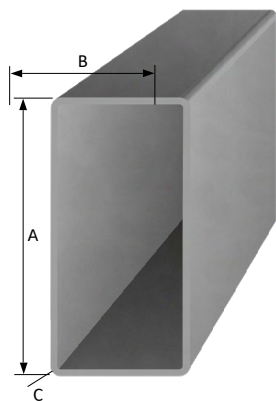
KÓD	A (mm)	B (mm)	C (mm)
I T30/30/4	30	30	4
I T40/40/5	40	40	5



### TYČE PRIEREZU U/TYČE PRŮŘEZU U

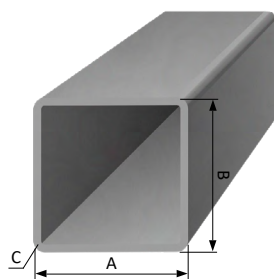
KÓD	A (mm)	B (mm)	C (mm)
I KU40x40x2	40	40	2

### UZAVRETÉ OBDĚLNÍKOVÉ PROFILY/JEKLY OBDĚLNÍKOVÉ




KÓD	A (mm)	B (mm)	C (mm)	KÓD	A (mm)	B (mm)	C (mm)
I KJ30x20x2	30	20	2	I KJ60x40x2	60	40	2
I KJ40x20x2	40	20	2	I KJ60x40x3	60	40	3
I KJ40x30x2	40	30	2	I KJ80x30x2	80	30	2
I KJ50x20x2	50	20	2	I KJ80x40x2	80	40	2
I KJ50x30x2	50	30	2	I KJ80x40x3	80	40	3
I KJ50x30x2,5	50	30	2,5	I KJ80x60x3	80	60	3
I KJ50x30x3	50	30	3	I KJ100x40x2	100	40	2
I KJ50x40x2	50	40	2	I KJ100x60x3	100	60	3
I KJ60x20x2	60	20	2	I KJ120x60x3	120	60	3
I KJ60x30x2	60	30	2				

### UZAVRETÉ ŠTVORCOVÉ PROFILY/JEKLY ČTVERCOVÉ




KÓD	A (mm)	B (mm)	C (mm)	KÓD	A (mm)	B (mm)	C (mm)
I KJ15x15x1,5	15	15	1,5	I KJ50x50x2	50	50	2
I KJ20x20x2	20	20	2	I KJ50x50x3	50	50	3
I KJ25x25x2	25	25	2	I KJ60x60x2	60	60	2
I KJ30x30x2,5	30	30	2,5	I KJ60x60x3	60	60	3
I KJ30x30x2	30	30	2	I KJ70x70x3	70	70	3
I KJ30x30x3	30	30	3	I KJ80x80x2	80	80	2
I KJ35x35x2	35	35	2	I KJ80x80x3	80	80	3
I KJ40x40x2	40	40	2	I KJ100x100x3	100	100	3
I KJ40x40x2,5	40	40	2,5	I KJ100x100x4	100	100	4
I KJ40x40x3	40	40	3	I KJ120x120x4	120	120	4



### PLECHY OCEĽOVÉ/PLECHY OCEĽOVÉ Fe/Zn

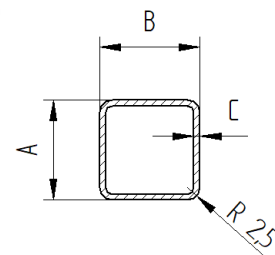

KÓD	A (mm)	B (mm)	C (mm)	KÓD	A (mm)	B (mm)	C (mm)
I PFE1	2000	1000	1,2	I PZN1	2000	1000	1,2
I PFE1/2	2000	1000	2	I PZN1/2	2000	1000	2
I PFE2	2500	1250	1,2	I PZN2	2500	1250	1,2
I PFE2/2	2500	1250	2	I PZN3	3000	1500	1,2
I PFE3	3000	1500	1,2				



### PLECHY ZO ZLIATINY HLINÍKA/PLECHY ZE SLITINY HLINÍKU

I PAL1	2000	1000	1,2	I PAL3	3000	1500	1,2
I PAL2	2500	1250	1,2				

KÓD	A (mm)	B (mm)	C (mm)
<b>I KJ20x20x1.2Zn</b>	20	20	1,2
<b>I KJ30x30x1.2Zn</b>	30	30	1,2
<b>I KJ30x30x2Zn</b>	30	30	2
<b>I KJ40x40x1.5Zn</b>	40	40	1,5
<b>I KJ40x40x2Zn</b>	40	40	2
<b>I KJ50x50x2Zn</b>	50	50	2
<b>I KJ60x60x1.2Zn</b>	60	60	1,5
<b>I KJ60x60x2Zn</b>	60	60	2
<b>I KJ80x80x2Zn</b>	80	80	2
<b>I KJ80x80x3Zn</b>	80	80	3
<b>I KJ100x100x2Zn</b>	100	100	2
<b>I KJ100x100x3Zn</b>	100	100	3
<b>I KJ100x100x4Zn</b>	100	100	4




### uzavreté profily štvorcové **pozinkované**

- ideálne využitie ako moderná výplň brán, plotov
- vo vodorovnom alebo zvislom prevedení

### uzavřené profily čtvercové **pozinkované**

- ideální pro moderní výplně bran a plotů
- vodorovné nebo svislé provedení

### aplikácia/aplikace



### detail/skladba zostavy detail/skladba sestavy

#### **I KJ20x20x1,2Zn**


- pozinkovaný ocelový profil
- pozinkovaný ocelový profil

#### **I KU20x25x20x2Zn**

- pozinkovaný ocelový "U" profil
- pozinkovaný ocelový "U" profil

#### **I KU35x35x2Zn**

- pozinkovaný ocelový "U" profil
- pozinkovaný ocelový "U" profil



#### **ZNSK 60**

- plastový kryt profilu
- plastový kryt profilu

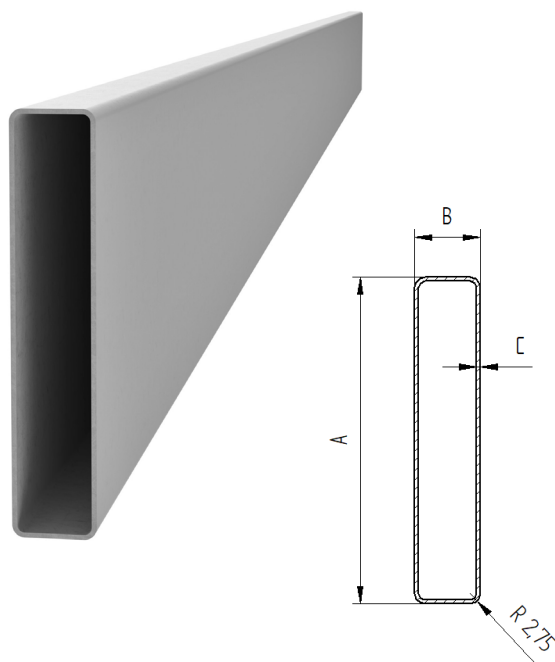
#### **I KJ60x60x2Zn**

- pozinkovaný ocelový profil
- pozinkovaný ocelový profil

#### **Hliníkový nit**

- spájanie "U" profilu s lamelami
- spojování "U" profilu s lamelami

KÓD	A (mm)	B (mm)	C (mm)
I KJ40x20x1.2Zn	40	20	1,2
I KJ60x20x1.2Zn	60	20	1,2
I KJ60x40x1.5Zn	60	40	1,5
I KJ60x40x2Zn	60	40	2
I KJ80x20x1.2Zn	80	20	1,2
I KJ80x40x2Zn	80	40	2
I KJ100x20x1.2Zn	100	20	1,2
I KJ120x20x1.2Zn	120	20	1,2



### uzavreté profily doskové **pozinkované**

- ideálne využitie ako moderná výplň brán, plotov
- vo vodorovnom alebo zvislom prevedení

### uzavřené profily deskové **pozinkované**

- ideální pro moderní výplně bran a plotů
- vodorovné nebo svislé provedení

### aplikácia/aplikace



### detail/skladba zostavy detail/skladba sestavy

#### I KJ100x20x1,2Zn

- pozinkovaný ocelový profil
- pozinkovaný ocelový profil

#### I KU20x25x20x2Zn

- pozinkovaný ocelový "U" profil
- pozinkovaný ocelový "U" profil

#### I KU35x35x2Zn

- pozinkovaný ocelový "U" profil
- pozinkovaný ocelový "U" profil

#### ZNSK 60

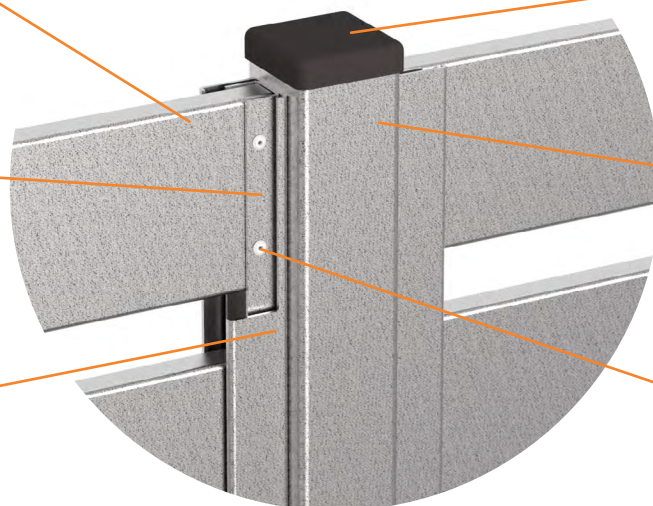
- plastový kryt profilu
- plastový kryt profilu

#### I KJ60x60x2Zn

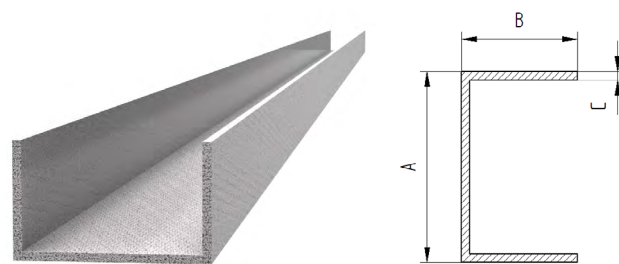
- pozinkovaný ocelový profil
- pozinkovaný ocelový profil

#### Hliníkový nit

- spájanie "U" profilu s lamelami
- spojování "U" profilu s lamelami

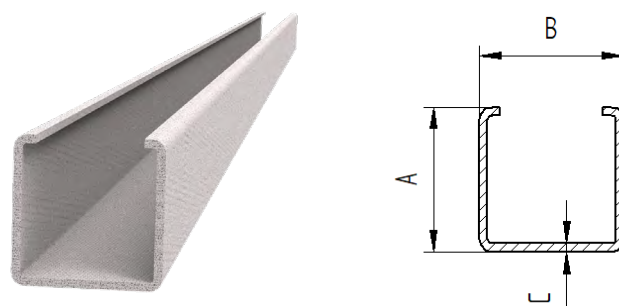


KÓD	A (mm)	B (mm)	C (mm)
<b>I KU20x25x20x2Zn</b>	25	20	2
<b>I KU35Zn</b>	33	20	1,5
<b>I KU50Zn</b>	47	25	1,5
<b>I KU60Zn</b>	57	25	1,5



U profil pre lamely, nájdete na strane 184 a 185.  
 U profil pro lamely, naleznete na straně 184 a 185.

KÓD	A (mm)	B (mm)	C (mm)
<b>I KU35X35X2Zn</b>	35	35	2




### oceľové profily tvaru U a tvaru C **pozinkované**

- ideálne využitie ako moderná výplň brán, plotov
- vo vodorovnom alebo zvislom prevedení

### ocelové profily tvaru U a tvaru C **pozinkované**

- ideální pro moderní výplně bran a plotů
- vodorovné nebo svislé provedení



detail/skladba zostavy  
 detail/skladba sestavy

#### **I KJ20x20x1,2Zn**

- pozinkovaný oceľový profil
- pozinkovaný oceľový profil

#### **ZNSK 60**

- plastový kryt profilu
- plastový kryt profilu

#### **I KU20x25x20x2Zn**

- pozinkovaný oceľový "U" profil
- pozinkovaný oceľový "U" profil

#### **I KJ60x60x2Zn**

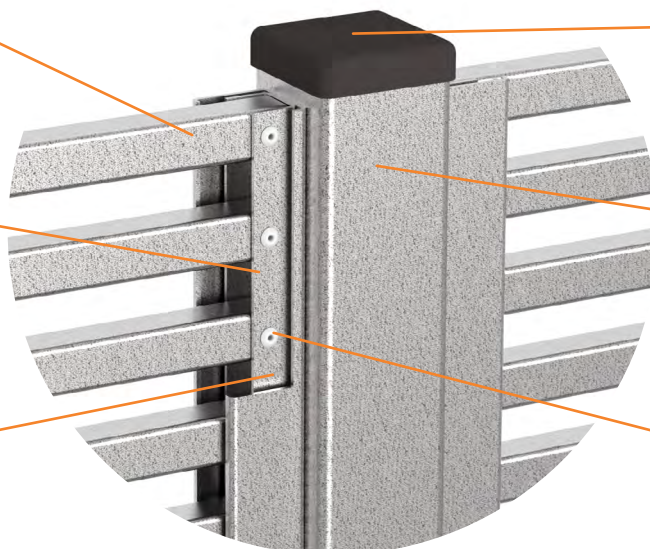
- pozinkovaný oceľový profil
- pozinkovaný oceľový profil

#### **I KU35x35x2Zn**

- pozinkovaný oceľový "U" profil
- pozinkovaný oceľový "U" profil

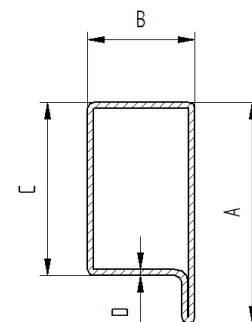
#### **Hliníkový nit**

- spájanie "U" profilu s lamelami
- spojování "U" profilu s lamelami

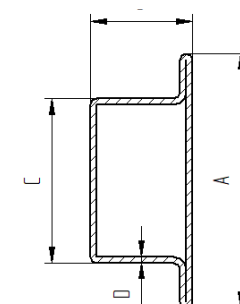


## DUTÉ OCEĽOVÉ PROFILY TVARU L a T

KÓD	A (mm)	B (mm)	C (mm)	D (mm)
<b>I KJL 40x34x25x2</b>	40	34	25	2
<b>I KJL70x34x55x2</b>	70	34	55	2



KÓD	A (mm)	B (mm)	C (mm)	D (mm)
<b>I KJT55x34x25</b>	55	34	25	2
<b>I KJT85x34x55x2</b>	85	34	55	2



detail/skladba zostavy  
detail/skladba sestavy

duté oceľové profily tvaru L a T

- ideálne využitie ako moderná výplň brán, plotov
- vo vodorovnom alebo zvislom prevedení

duté oceľové profily tvaru L a T

- ideálny pro moderní výplně bran a plotů
- vodorovné nebo svislé provedení

**I KJL 70x34x55x2**

- oceľový profil
- oceľový profil

**I KJL 70x34x55x2**


- oceľový profil
- oceľový profil

**I KLZ35Zn**

- pozinkovaný oceľový "Z" profil
- lamela
- pozinkovaný oceľový "Z" profil
- lamela

**I KLZ35Zn**

- pozinkovaný oceľový "Z" profil
- lamela
- pozinkovaný oceľový "Z" profil
- lamela



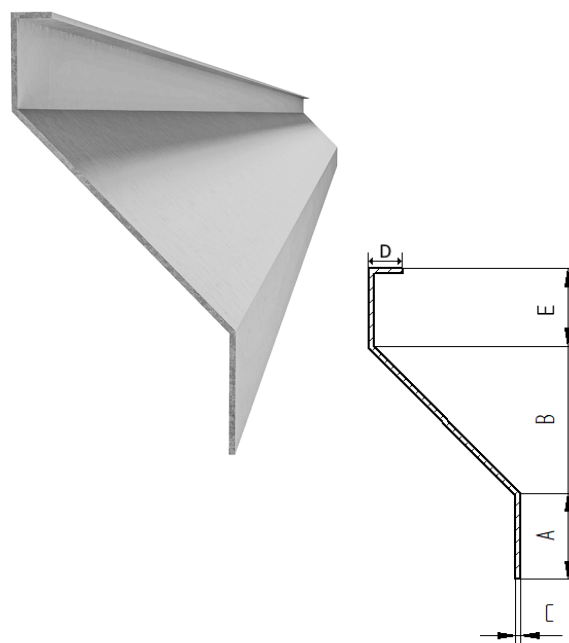
KÓD	A (mm)	B (mm)	C (mm)	D (mm)	E (mm)	L (mm)
<b>I KLZE35Zn.3</b>	20	40	1,5	10	23	3000
<b>I KLZE35Zn.4</b>	20	40	1,5	10	23	4000
<b>I KLZE50Zn.3</b>	25	60	1,5	10	23	3000
<b>I KLZE50Zn.4</b>	25	60	1,5	10	23	4000
<b>I KLZE60Zn.3</b>	30	75	1,5	10	23	3000
<b>I KLZE60Zn.4</b>	30	75	1,5	10	23	4000

nové oceľové profily Z s nosom pozinkované


- ideálne využitie ako moderná výplň brán, plotov
- vo vodorovnom alebo zvislom prevedení

nové oceľové profily Z s nosom pozinkované

- ideální pro moderní výplně bran a plotů
- vodorovné provedení



aplikácia/aplikace



detail/skladba zostavy  
 detail/skladba sestavy

### **I KLZE60Zn**

- pozinkovaný oceľový profil s nosom
- pozinkovaný oceľový profil s nosom

### **I KU60Zn**

- pozinkovaný oceľový "U" profil
- pozinkovaný oceľový "U" profil

### **ZNSK 60**

- plastový kryt profilu
- plastový kryt profilu

### **I KJ60x60x2Zn**

- pozinkovaný oceľový profil
- pozinkovaný oceľový profil

### **Hliníkový nit**

- spájanie "U" profilu s lamelami
- spojování "U" profilu s lamelami

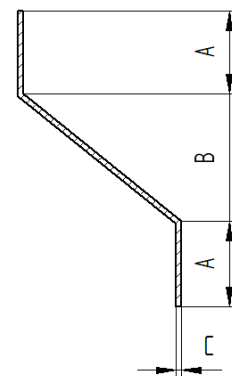

KÓD	A (mm)	B (mm)	C (mm)	L (mm)
<b>I KLZ35Fe</b>	20	40	1,5	2000
<b>I KLZ35Zn</b>	20	40	1,5	2000
<b>I KLZ50Zn</b>	23	34	1,5	2000
<b>I KLZ60Zn</b>	27	46	1,5	2000

ocelové profily Z pozinkované  
(I KLZ35Fe bez povrchovej úpravy)


- ideálne využitie ako moderná výplň brán, plotov
- vo vodorovnom alebo zvislom prevedení

ocelové profily Z pozinkované  
(I KLZ35Fe bez povrchové úpravy)

- ideální pro moderní výplně bran a plotů
- vodorovné provedení



aplikácia/aplikace



detail/skladba zostavy  
detail/skladba sestavy

### I KLZ60Zn

- pozinkovaný ocelový profil
- pozinkovaný ocelový profil

### I KU60Zn

- pozinkovaný ocelový "U" profil
- pozinkovaný ocelový "U" profil

### ZNSK 60


- plastový kryt profilu
- plastový kryt profilu

### I KJ60x60x2Zn

- pozinkovaný ocelový profil
- pozinkovaný ocelový profil

### Hliníkový nit

- spájanie "U" profilu s lamelami
- spojování "U" profilu s lamelami





DOM, DIELŇA, ZÁHRADA

DŮM, DÍLNA, ZAHRADA



DOMOVÉ ČÍSLA ZDOBENÉ/*DOMOVNÍ ČÍSLA ZDOBENÁ*

0	KÓD	L (mm)
	640.0	120x80x3
	641.0	170x90x3

1	KÓD	L (mm)
	640.1	120x80x3
	641.1	170x90x3

2	KÓD	L (mm)
	640.2	120x80x3
	641.2	170x90x3

3	KÓD	L (mm)
	640.3	120x80x3
	641.3	170x90x3

4	KÓD	L (mm)
	640.4	120x80x3
	641.4	170x90x3

B	KÓD	L (mm)
	641.B	170x90x3

5	KÓD	L (mm)
	640.5	120x80x3
	641.5	170x90x3

6	KÓD	L (mm)
	640.6	120x80x3
	641.6	170x90x3

7	KÓD	L (mm)
	640.7	120x80x3
	641.7	170x90x3

8	KÓD	L (mm)
	640.8	120x80x3
	641.8	170x90x3

9	KÓD	L (mm)
	640.9	120x80x3
	641.9	170x90x3

C	KÓD	L (mm)
	641.C	170x90x3

a	KÓD	L (mm)
	640.a	60x58x3

b	KÓD	L (mm)
	640.b	120x60x3

c	KÓD	L (mm)
	640.c	60x58x3

d	KÓD	L (mm)
	640.d	120x60x3

A	KÓD	L (mm)
	641.A	170x90x3

D	KÓD	L (mm)
	641.D	170x90x3

DOMOVÉ ČÍSLA HLADKÉ/*DOMOVNÍ ČÍSLA HLADKÁ*

0	KÓD	L (mm)
	640.0H	120x80x3

1	KÓD	L (mm)
	640.1H	120x80x3

2	KÓD	L (mm)
	640.2H	120x80x3

3	KÓD	L (mm)
	640.3H	120x80x3

4	KÓD	L (mm)
	640.4H	120x80x3

5	KÓD	L (mm)
	640.5H	120x80x3

6	KÓD	L (mm)
	640.6H	120x80x3

7	KÓD	L (mm)
	640.7H	120x80x3

8	KÓD	L (mm)
	640.8H	120x80x3

9	KÓD	L (mm)
	640.9H	120x80x3

/	KÓD	L (mm)
	640.LH	180x30x3

a	KÓD	L (mm)
	640.aH	60x58x3

b	KÓD	L (mm)
	640.bH	120x60x3

c	KÓD	L (mm)
	640.cH	60x58x3

d	KÓD	L (mm)
	640.dH	120x60x3



# POŠTOVÉ SCHRÁNKY

## POŠTOVNÍ SCHRÁNKY



### 590/AL Čierna

445x395x170  
čierna/černá, hliník



### E-LUX1

400x340x100  
čierna/černá, nerez/plech Zn



### 570/F cierna

360x370x13  
čierna/černá, plech Zn



### E-LUX2

400x440x100  
čierna/černá, nerez/plech Zn



KÓD

L (mm)

farba/barva

<b>580/AL cierna</b>	255x405x90	čierna/černá
<b>580/AL CU patina</b>	255x405x90	medená/měděná patina
<b>580/AL AU patina</b>	255x405x90	zlatá patina
<b>580/AL AG patina</b>	255x405x90	stříborná/stříbrná patina
<b>580/AL Zel. patina</b>	255x405x90	zelená patina
<b>580/AL medena</b>	255x405x90	medená/měděná

### 590/AL CU patina

470x298x92  
medená/měděná patina

### 590/AL cierna

470x298x92  
čierna/černá



### BB-110-B

1020x385x410  
čierna/ černá + biela/bíla

### BB-111-B

720x385x410  
čierna/ černá + biela/bíla



**DOPREDAJ**

### E-LUX5

340x380x75  
čierna/černá, nerez/plech Zn



### BB-121-R

720x385x410  
RAL 7016 (antracit)

### BB-122-R

780x220x440  
RAL 7016 (antracit)



### E-LUX7

275x90x400  
čierna/černá, nerez/plech Zn



# POŠTOVÉ SCHRÁNKY

## POŠTOVNÍ SCHRÁNKY



### E-LUX10

400x460x75

čierna/černá, nerez/plech Zn



### E-ND zámok



### E-LUX13

280x330x50

čierna/černá, plech Zn



### E-WLUX

275x90

čierna/černá, nerez/plech Zn



### E-LUX14

250x350x50

čierna/černá, nerez/plech Zn



### EB1-PS3

265x360x55

brúsená/leštěný nerez



### E-LUX16

250x330x65

čierna/černá, nerez/plech Zn



### EL1-PS1

305x250x60

leštěný/leštěný nerez



### E-LUX17

250x470x65

čierna/černá, nerez/plech Zn



### EL1-PS2

390x250x60

leštěný/leštěný nerez



**EL1-PS5**

4250x330x65  
leštený/leštěný nerez



**EL1-PS19**

400x340x100  
leštený/leštěný nerez



**EL1-PS6**

250x470x65  
leštený/leštěný nerez



**EL1-PSK1**

275x90x400  
leštený/leštěný nerez



**EL1-PS7**

350x315x70  
leštený/leštěný nerez



**EL1-PSV1**

275x90  
leštený/leštěný nerez



**EL1-PS8**

400x340x100  
leštený/leštěný nerez



**PWN-253-1**

430x340x100  
RAL 7016 (antracit), plech Zn



**EL1-PS18**

340x310x60  
leštený/leštěný nerez



**S-22B**

260x310x95  
biela/bíla, plech Zn



# POŠTOVÉ SCHRÁNKY

## POŠTOVNÍ SCHRÁNKY



KÓD	L (mm)	farba/barva
<b>S-01 cierna</b>	250x305x60	čierna/černá
<b>S-01 grafit</b>	250x305x60	grafitová
<b>S-01 hnedá</b>	250x305x60	hnedá/hnědá



<b>S-33A</b>	305x335x96	RAL 7016 (antracit)/ plech Zn
<b>S-35A</b>	350x415x125	RAL 7016 (antracit)/ plech Zn



<b>SDT-1 hnedá</b>	280x330x50	hnedá/ hnědá, plech Zn
<b>SDT-1 medena</b>	280x330x50	medená, plech Zn



<b>S641 cierna</b>	230x265x90	čierna/černá, plech Zn
--------------------	------------	------------------------



<b>SM-2 medena</b>	275x90x400	medená, plech Zn
--------------------	------------	------------------



<b>SDO-5 grafit</b>	250x350x50	grafitová, plech Zn
---------------------	------------	---------------------



<b>SMA-1</b>	365x355x105	RAL 7016 (antracit), plech Zn + nerez
--------------	-------------	---------------------------------------



<b>SDP-7 cierna matna</b>	470x410x110	čierna/černá matná, plech Zn
<b>SDP-7 grafit</b>	470x410x110	grafitová, plech Zn



<b>SMA-9</b>	370x362x105	RAL 7016 (antracit), plech Zn + nerez
--------------	-------------	---------------------------------------



### SMA-10

370x370x105  
RAL 7016 (antracit), plech Zn +  
nerez



### SMA-3-A

380x305x150  
RAL 7016 (antracit), plech Zn

### SMA-3-B

380x305x150  
čierna/černá, plech Zn



### SMA-11

370x370x105  
RAL 7016 (antracit), plech Zn +  
nerez



### SMA-4-A

380x300x110  
RAL 7016 (antracit), plech Zn



### SMA-12

370x370x105  
RAL 7016 (antracit), plech Zn +  
nerez



### SPS-16

250x330x65  
čierna/černá, plech Zn



### SMA-13

370x370x105  
RAL 7016 (antracit), plech Zn +  
nerez



### SPS-17

250x470x65  
čierna/černá, plech Zn



### SMA-2

260x275x100  
platina, plech Zn



**DOPREDAJ**

### SWBT-01

400x335x100  
biela/bíla, plech Zn



# POŠTOVÉ SCHRÁNKY

## POŠTOVNÍ SCHRÁNKY

**DOPREDAJ**



**SWT-01**

445x395x170

čierna/černá, hliník



**SNK-05**

125x85x43

čierna/černá, plech Zn



**W-03 G**

270x90

grafitová, plech Zn

**W-03 cierna -matna**

270x90

čierna/černá matná, plech Zn



**SNK-20**

200x160x75

čierna/černá, plech Zn





### ZVÁRACIE DRÔTY

Pomedený zvárací drôt G3Si1 (SG2) je veľmi kvalitný pomedený drôt pre zváranie ocelí s minimálnou medzou klzu do 420 MPa a nelegovaných konštrukčných ocelí s pevnosťou do 530 MPa v ochranných atmosférach zmesných plynov Ar / 20CO2 (M), alebo v čistom CO2 (C).



### SVAŘECÍ DRÁTY

Poměděný svařovací drát G3Si1 (SG2) je velmi kvalitní poměděný drát pro svařování ocelí s minimální mezí kluzu do 420 MPa a nelegovaných konstrukčních ocelí s pevností do 530 MPa v ochranných atmosférach směsných plynů Ar / 20CO2 (M), nebo v čistém CO2 (C).



KÓD	m (kg)	Ø (mm)	Materiál	Použitie/Použití
<b>DZ06/01</b>	1	0,6	G3Si1/SG2,	MIG/MAG(CO2)
<b>DZ06/05</b>	5	0,6	G3Si1/SG2,	MIG/MAG(CO2)
<b>DZ08/05</b>	5	0,8	G3Si1/SG2	MIG/MAG(CO2)
<b>DZ08/15</b>	15	0,8	G3Si1/SG2	MIG/MAG(CO2)
<b>DZ10</b>	15	1	G3Si1/SG2	MIG/MAG(CO2)
<b>DZ10/05</b>	5	1	G3Si1/SG2	MIG/MAG(CO2)
<b>DZ10/15K</b>	15	1	G3Si1/SG2	MIG/MAG(CO2)
<b>DZ12/15</b>	15	1,2	G3Si1/SG2	MIG/MAG(CO2)



KÓD	m (kg)	Ø (mm)	Materiál	Použitie/Použití
<b>EB8-MIG08</b>	5	0,8	AISI 308L	MIG/MAG(nerez)
<b>EB8-MIG08/01</b>	1	0,8	AISI 308L	MIG/MAG(nerez)
<b>EB8-MIG08/05</b>	5	0,8	AISI 308L	MIG/MAG(nerez)
<b>EB8-MIG10</b>	15	1	AISI 308L	MIG/MAG(nerez)
<b>EB8-MIG10/01</b>	1	1	AISI 308L	MIG/MAG(nerez)
<b>EB8-MIG10/05</b>	5	1	AISI 308L	MIG/MAG(nerez)



KÓD	m (kg)	Ø (mm)	Materiál	Použitie/Použití
<b>EB2-TIG16</b>	5	1,6	AISI 316L	TIG
<b>EB2-TIG20</b>	5	2	AISI 316L	TIG
<b>EB8-TIG16</b>	5	1,6	AISI 308L	TIG
<b>EB8-TIG20</b>	5	2	AISI 308L	TIG



KÓD	m (kg)	Materiál
<b>E6013-1kg</b>	1	E6013
<b>E6013-2.5kg</b>	2,5	E6013
<b>E6013-5kg</b>	5	E6013



# BRÚSENIE/REZANIE

## BROUŠENÍ/ŘEZÁNÍ

### BRÚSNÉ LAMELOVÉ KOTUČE NA OCEĽ A NEREZ/BRUSNÉ LAMELOVÉ KOTOUČE NA OCEĽ A NEREZ



KÓNICKÉ/KONICKÉ

KÓD	L (mm)	zrno	KÓD	L (mm)	zrno
<b>CKL115040</b>	115x22,2	40	<b>CKL125100</b>	125x22,2	100
<b>CKL115060</b>	115x22,2	60	<b>CKL125120</b>	125x22,2	120
<b>CKL115080</b>	115x22,2	80	<b>CKL150040</b>	150x22,2	40
<b>CKL115100</b>	115x22,2	100	<b>CKL150060</b>	150x22,2	60
<b>CKL115120</b>	115x22,2	120	<b>CKL150080</b>	150x22,2	80
<b>CKL125040</b>	125x22,2	40	<b>CKL150100</b>	150x22,2	100
<b>CKL125060</b>	125x22,2	60	<b>CKL150120</b>	150x22,2	120
<b>CKL125080</b>	125x22,2	80			

### BRÚSNÉ LAMELOVÉ KOTUČE NA OCEĽ A NEREZ/BRUSNÉ LAMELOVÉ KOTOUČE NA OCEĽ A NEREZ



ROVNÉ

KÓD	L (mm)	zrno	KÓD	L (mm)	zrno
<b>CKL125040R</b>	125x22,2	40	<b>CKL125080R</b>	125x22,2	80
<b>CKL125060R</b>	125x22,2	60			

### BRÚSNÉ KOTUČE NA OCEĽ A NEREZ/BRUSNÉ KOTOUČE NA OCEĽ A NEREZ



KÓD	L (mm)	KÓD	L (mm)
<b>CKB11560</b>	115x6,0x22,2	<b>CKB18060</b>	150x6,0x22,2
<b>CKB12560</b>	125x6,0x22,2	<b>CKB23060</b>	230x6,0x22,2
<b>CKB15060</b>	125x6,0x22,2		

### BRÚSNÉ KOTUČE NA OCEĽ A NEREZ/BRUSNÉ KOTOUČE NA OCEĽ A NEREZ



KÓD	L (mm)	KÓD	L (mm)
<b>CKR11510</b>	115x1,0x22,2	<b>CKR15016</b>	150x1,6x22,2
<b>CKR12510</b>	125x1,0x22,2	<b>CKR18016</b>	180x1,6x22,2
<b>CKR12516</b>	150x1,6x22,2	<b>CKR23020</b>	230x2,0x22,2



### TURBO DIAMANTOVÉ KOTÚČE/TURBO DIAMANTOVÉ KOTOUČE

KÓD	L (mm)	KÓD	L (mm)
<b>TDTP115</b>	115x2,2x22	<b>TDTP230</b>	230x2,6x22
<b>TDTP125</b>	125x2,3x22		



### TURBO DIAMANTOVÉ KOTÚČE/TURBO DIAMANTOVÉ KOTOUČE

KÓD	L (mm)	KÓD	L (mm)
<b>TDTM115</b>	115x2,2x22	<b>TDTM230</b>	230x2,6x22
<b>TDTM125</b>	125x2,3x22		




### TURBO DIAMANTOVÉ KOTÚČE/KOTOUČE ZA TEPLA LISOVANÉ

KÓD	L (mm)	KÓD	L (mm)
<b>TDTHP115</b>	115x2,2x22	<b>TDTHP230</b>	230x2,6x22
<b>TDTHP125</b>	125x2,3x22		



### BRÚSNÉ KOTÚČE NA OCEĽ A NEREZ/BRUSNÉ KOTOUČE NA OCEĽ A NEREZ

KÓD	Ø (mm)	zrno	KÓD	Ø (mm)	zrno
<b>CKV80</b>	125	80	<b>CKV120</b>	120	120
<b>CKV100</b>	125	100	<b>CKV150</b>	150	150



### BRÚSNÉ KOTÚČE FIBROVÉ/BRUSNÉ KOTOUČE FIBROVÉ

KÓD	Ø (mm)	zrno	KÓD	Ø (mm)	zrno
<b>CKF36</b>	125	36	<b>CKF60</b>	125	60
<b>CKF40</b>	125	40			



# VRTÁNIE VRTÁNÍ

## VRTÁK DO BETÓNU PRO, ŠTVORBRITÝ SDS+/VRTÁK DO BETONU PRO, ČTYŘBRITÝ SDS+



DOPREDAJ



KÓD	L (mm)	Ø (mm)	KÓD	L (mm)	Ø (mm)
H4-06110	110	6	H4-10260	260	10
H4-06160	160	6	H4-10350	350	10
H4-06210	210	6	H4-12160	160	10
H4-06260	260	6	H4-12260	260	12
H4-08160	160	8	H4-12350	350	12
H4-08210	210	8	H4-14260	260	14
H4-08260	260	8	H4-14350	350	14
H4-10160	160	10	H4-16260	260	16
H4-10210	210	10	H4-16600	600	16

## VRTÁKY DO DREVA/VRTÁKY DO DŘEVA



KÓD	L (mm)	Ø (mm)	KÓD	L (mm)	Ø (mm)
VDD-03060	60	3	VDD-10120	120	10
VDD-04075	75	4	VDD-11150	150	11
VDD-05085	85	5	VDD-12150	150	12
VDD-06090	90	6	VDD-13150	150	13
VDD-07105	105	7	VDD-14150	150	14
VDD-08115	115	8	VDD-15160	160	15
VDD-09115	115	9			

## SKRUTKOVICOVÝ VRTÁK DO DREVA/ŠROUBOVÝ VRTÁK DO DŘEVA



KÓD	L (mm)	Ø (mm)	KÓD	L (mm)	Ø (mm)
VDDS-06230	230	6	VDDS-20230	230	20
VDDS-18230	230	18	VDDS-25230	230	25

## SKRUTKOVICOVÝ VRTÁK DO DREVA/ŠROUBOVÝ VRTÁK DO DŘEVA



KÓD	L (mm)	Ø (mm)	KÓD	L (mm)	Ø (mm)
VDDS-06460	460	6	VDDS-25460	460	25



### SADA VRTÁKOV DO KOVU/SADA VRTÁKŮ DO KOVU

KÓD	Ø (mm)	Typ	Balenie (ks)
<b>SadaHSS-1-10</b>	1-10	HSS	19
<b>SadaHSS-1-13</b>	1-13	HSS	25
<b>SadaHSS-2-10</b>	2-10	HSS	81
<b>SadaHSSCo5-1-10</b>	1-10	HSS	19
<b>SadaVHRS-1-10</b>	1-10	HSS	19
<b>SadaVHRS-1-13</b>	1-13	HSS	25



**DOPREDAJ**

### VDD-82

sada vrtákov do dreva 8 dielna v krabičke,  
vrtáky D=3-10mm, valcová stopka  
sada vrtáků do dřeva 8 dílná v krabičce,  
vrtáky D=3-10mm, válcová stopka



### VDDS-62

sada skrutkovicových vrtákov do dreva 6 dielna,  
vrtáky D=6-20mm, L=230mm, šesťhranná stopka  
sada šroubových vrtáků do dřeva 6 dílná,  
vrtáky D=6-20mm, L=230mm, šestihřanná stopka



### VDDS-82

sada skrutkovicových vrtákov do dreva 8 dielna,  
vrtáky D=8-22mm, L=460mm, šesťhranná stopka  
sada šroubových vrtáků do dřeva 8 dílná,  
vrtáky D=8-22mm, L=460mm, šestihřanná stopka



# VŔTANIE

## VRTÁNÍ



KVALITNÉ NEMECKÉ VÝBRUSOVÉ VRTÁKY DO KOVU HSS/KVALITNÍ NĚMECKÉ VÝBRUSOVÉ VRTÁKY DO KOVU HSS

KÓD	L (mm)	Ø (mm)	KÓD	L (mm)	Ø (mm)	KÓD	L (mm)	Ø (mm)
VHSS-0100	34	1,0	VHSS-0510	86	5,1	VHSS-0920	125	9,2
VHSS-0110	36	1,1	VHSS-0520	86	5,2	VHSS-0930	125	9,3
VHSS-0120	38	1,2	VHSS-0530	86	5,3	VHSS-0940	125	9,4
VHSS-0130	38	1,3	VHSS-0540	93	5,4	VHSS-0950	125	9,5
VHSS-0140	40	1,4	VHSS-0550	93	5,5	VHSS-0960	133	9,6
VHSS-0150	40	1,5	VHSS-0560	93	5,6	VHSS-0970	133	9,7
VHSS-0160	43	1,6	VHSS-0570	93	5,7	VHSS-0980	133	9,8
VHSS-0170	43	1,7	VHSS-0580	93	5,8	VHSS-0990	133	9,9
VHSS-0180	46	1,8	VHSS-0590	93	5,9	VHSS-1000	133	10,0
VHSS-0190	46	1,9	VHSS-0600	93	6,0	VHSS-1010	133	10,1
VHSS-0200	49	2,0	VHSS-0610	101	6,1	VHSS-1020	133	10,2
VHSS-0210	49	2,1	VHSS-0620	101	6,2	VHSS-1030	133	10,3
VHSS-0220	53	2,2	VHSS-0630	101	6,3	VHSS-1040	133	10,4
VHSS-0230	53	2,3	VHSS-0640	101	6,4	VHSS-1050	133	10,5
VHSS-0240	57	2,4	VHSS-0650	101	6,5	VHSS-1060	133	10,6
VHSS-0250	57	2,5	VHSS-0660	101	6,6	VHSS-1070	142	10,7
VHSS-0260	57	2,6	VHSS-0670	101	6,7	VHSS-1080	142	10,8
VHSS-0270	61	2,7	VHSS-0680	109	6,8	VHSS-1090	142	10,9
VHSS-0280	61	2,8	VHSS-0690	109	6,9	VHSS-1100	142	11,0
VHSS-0290	61	2,9	VHSS-0700	109	7,0	VHSS-1110	142	11,1
VHSS-0300	61	3,0	VHSS-0710	109	7,1	VHSS-1120	142	11,2
VHSS-0310	65	3,1	VHSS-0720	109	7,2	VHSS-1130	142	11,3
VHSS-0320	65	3,2	VHSS-0730	109	7,3	VHSS-1140	142	11,4
VHSS-0330	65	3,3	VHSS-0740	109	7,4	VHSS-1150	142	11,5
VHSS-0340	70	3,4	VHSS-0750	109	7,5	VHSS-1160	142	11,6
VHSS-0350	70	3,5	VHSS-0760	117	7,6	VHSS-1170	142	11,7
VHSS-0360	70	3,6	VHSS-0770	117	7,7	VHSS-1180	142	11,8
VHSS-0370	70	3,7	VHSS-0780	117	7,8	VHSS-1190	142	11,9
VHSS-0380	75	3,8	VHSS-0790	117	7,9	VHSS-1200	151	12,0
VHSS-0390	75	3,9	VHSS-0800	117	8,0	VHSS-1210	151	12,1
VHSS-0400	75	4,0	VHSS-0810	117	8,1	VHSS-1220	151	12,2
VHSS-0410	75	4,1	VHSS-0820	117	8,2	VHSS-1230	151	12,3
VHSS-0420	75	4,2	VHSS-0830	117	8,3	VHSS-1240	151	12,4
VHSS-0430	80	4,3	VHSS-0840	117	8,4	VHSS-1250	151	12,5
VHSS-0440	80	4,4	VHSS-0850	117	8,5	VHSS-1260	151	12,6
VHSS-0450	80	4,5	VHSS-0860	125	8,6	VHSS-1270	151	12,7
VHSS-0460	80	4,6	VHSS-0870	125	8,7	VHSS-1280	151	12,8
VHSS-0470	80	4,7	VHSS-0880	125	8,8	VHSS-1290	151	12,9
VHSS-0480	86	4,8	VHSS-0890	125	8,9	VHSS-1300	151	13,0
VHSS-0490	86	4,9	VHSS-0900	125	9,0			
VHSS-0500	86	5,0	VHSS-0910	125	9,1			



### VYBRUSOVANÉ VRTÁKY DO KOVU Co5/VYBRUŠOVANÉ VRTÁKY DO KOVU Co5



KÓD	L (mm)	Ø (mm)	KÓD	L (mm)	Ø (mm)
VHSSCo5-0300	61	3,0	VHSSCo5-0800	117	8,0
VHSSCo5-0320	65	3,2	VHSSCo5-0850	117	8,5
VHSSCo5-0350	70	3,5	VHSSCo5-0900	125	9,0
VHSSCo5-0400	75	4,0	VHSSCo5-0950	125	9,5
VHSSCo5-0450	80	4,5	VHSSCo5-1000	133	10,0
VHSSCo5-0480	86	4,8	VHSSCo5-1050	133	10,5
VHSSCo5-0500	86	5,0	VHSSCo5-1100	141	11,0
VHSSCo5-0550	93	5,5	VHSSCo5-1150	142	11,5
VHSSCo5-0600	93	6,0	VHSSCo5-1200	151	12,0
VHSSCo5-0650	101	6,5	VHSSCo5-1250	151	12,5
VHSSCo5-0700	109	7,0	VHSSCo5-1300	151	13,0
VHSSCo5-0750	109	7,5			

### VÝBRUSOVÉ VRTÁKY DO KOVU Co8/VÝBRUSOVÉ VRTÁKY DO KOVU Co8



KÓD	L (mm)	Ø (mm)	KÓD	L (mm)	Ø (mm)
VHSSCo8-0300	61	3,0	VHSSCo8-0800	117	8,0
VHSSCo8-0320	65	3,2	VHSSCo8-0850	117	8,5
VHSSCo8-0350	70	3,5	VHSSCo8-0900	125	9,0
VHSSCo8-0400	75	4,0	VHSSCo8-0950	125	9,5
VHSSCo8-0450	80	4,5	VHSSCo8-1000	133	10,0
VHSSCo8-0500	86	5,0	VHSSCo8-1050	133	10,5
VHSSCo8-0550	93	5,5	VHSSCo8-1100	142	11,0
VHSSCo8-0600	93	6,0	VHSSCo8-1150	142	11,5
VHSSCo8-0650	101	6,0	VHSSCo8-1200	151	12,0
VHSSCo8-0700	109	7,0	VHSSCo8-1250	151	12,5
VHSSCo8-0750	109	7,5	VHSSCo8-1300	151	13,0

### VRTÁKY S KUŽELOVOU STOPKOU HSS /VRTÁKY S KUŽELOVOU STOPKOU HSS



KÓD	L (mm)	Ø (mm)	KÓD	L (mm)	Ø (mm)
VVS-1300	182	13,0	VVS-2200	248	22,0
VVS-1400	189	14,0	VVS-2400	281	24,0
VVS-1500	212	15,0	VVS-2600	286	26,0
VVS-1600	218	16,0	VVS-2800	291	28,0
VVS-1700	223	17,0	VVS-3000	296	30,0
VVS-1800	228	18,0	VVS-3200	334	32,0
VVS-1900	233	19,0	VVS-3600	344	36,0
VVS-2000	238	20,0			

### LOCINOX® VRTÁK HSS/LOCINOX® VRTÁK HSS



KÓD	L (mm)	Ø (mm)
DRILL-HSS15	170	15



# VŘTANIE

## VRTÁNÍ



### VRTÁK NEREZ ZÁVITOVÝ KOMBI, S BITOM/BITEM HSS

KÓD	Ø (mm)	KÓD	Ø (mm)
<b>EVZ-BM4</b>	4,0	<b>EVZ-BM6</b>	6,0
<b>EVZ-BM5</b>	5,0	<b>EVZ-BM8</b>	8,0



### VRTÁK NEREZ ZÁVITOVÝ KOMBI, ZÁVITNÍK STROJOVANÝ

KÓD	Ø (mm)	KÓD	Ø (mm)
<b>EVZ-M5</b>	5,0	<b>EVZ-M8</b>	8,0
<b>EVZ-M6</b>	6,0		



### KOVRILL VRTÁK PRE TERMÁLNE VŘTANIE PRE KONŠTRUKČNÚ OCEĽ KOVRILL VRTÁK PRO TERMÁLNI VŘTÁNÍ PRO KONŠTRUKČNÍ OCEĽ

KÓD	Ø (mm)	KÓD	Ø (mm)
<b>EVF-M5</b>	4,5	<b>EVF-M8</b>	7,3
<b>EVF-M6</b>	5,3	<b>EVF-M10</b>	9,2



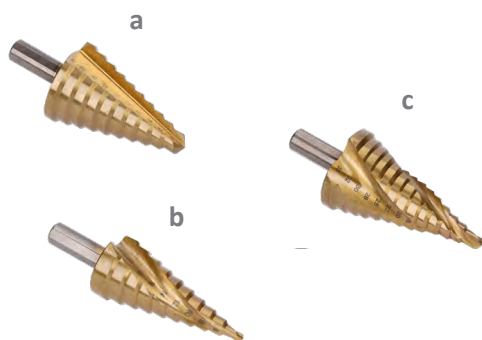
### KOVRILL VRTÁK PRE TERMÁLNE VŘTANIE NA NEREZ KOVRILL VRTÁK PRO TERMÁLNI VŘTÁNÍ NA NEREZ

KÓD	Ø (mm)	KÓD	Ø (mm)
<b>EVF-M5N</b>	4,5	<b>EVF-M8N</b>	7,3
<b>EVF-M6N</b>	5,3	<b>EVF-M10N</b>	9,2



### REDUKČNÉ PÚZDRA S MORSE KUŽEĽOM REDUKČNÍ POUZDRA S MORSE KUŽELEM

KÓD	MK	KÓD	MK
<b>MORSE-2x1</b>	2x1	<b>MORSE-4x1</b>	4x1
<b>MORSE-3x1</b>	3x1	<b>MORSE-4x2</b>	4x2
<b>MORSE-3x2</b>	3x2	<b>MORSE-4x3</b>	4x3



### STUPŇOVITÉ VRTÁKY (STROMČEKY)

### STUPŇOVITÉ VRTÁKY (STROMEČKY)

KÓD	Ø (mm)	Material	KÓD	Ø (mm)	Material
<b>SVT1a-420</b>	4-20	HSS 4341	<b>SVT2b-422</b>	4-22	HSS M35
<b>SVT1a-432</b>	4-32	HSS 4341	<b>SVT2b-432</b>	4-32	HSS M35
<b>SVT1a-936</b>	9-36	HSS 4341	<b>SVT2c-412</b>	4-12	HSS M35
<b>SVT1b-432</b>	4-32	HSS 4341	<b>SVT2c-635</b>	6-35	HSS M35
<b>SVT2a-420</b>	4-20	HSS M35			



### GD1

sada 7 vrtákov na sklo a keramiku, priemer vrtákov: Ø3mm, 4mm, 5mm, 6mm, 7mm, 8mm, 9mm, 10mm a 12mm

sada 7 vrtáků na sklo a keramiku, průměr vrtáků: Ø3mm, 4mm, 5mm, 6mm, 7mm, 8mm, 9mm, 10mm a 12mm



### SadaVDK-10

sada HSS vrtákov do kovu 10 dielna, balenie obsahuje vrtáky: 1mm, 2mm, 3mm, 4mm, 5mm, 6mm, 7mm, 8mm, 9mm a 10mm

sada HSS vrtáků do kovu 10 dílná, balení obsahuje vrtáky: 1mm, 2mm, 3mm, 4mm, 5mm, 6mm, 7mm, 8mm, 9mm a 10mm



### SadaVDK-19

sada HSS vrtákov do kovu 19 dielna, v kovovej krabičke, balenie obsahuje vrtáky: 1,0mm- 10mm

sada HSS vrtáků do kovu 19 dílná, v kovové krabičce, balení obsahuje vrtáky: 1,0mm- 10mm



### MS-02

sada HSS vrtákov do kovu - 8KS, 5% kobalt, stopka uchytenia Ø13 mm, priemer vrtákov Ø14 mm až Ø25,5mm

sada HSS vrtáků do kovu - 8KS, 5% kobalt, stopka uchytení Ø13 mm, průměr vrtáků Ø14 mm až Ø25,5mm



# VRTANIE VRTÁNÍ



## STROJNÉ ZÁVITNÍKY, PRIAMA DRÁŽKA/STROJNÍ ZÁVITNÍKY, PŘÍMÁ DRÁŽKA

KÓD	ZÁVIT	KÓD	ZÁVIT
<b>SZ-TICN-M5</b>	M5	<b>SZ-TICN-M8</b>	M8
<b>SZ-TICN-M6</b>	M6	<b>SZ-TICN-M10</b>	M10



## STROJNÉ ZÁVITNÍKY, PRIAMA DRÁŽKA/STROJNÍ ZÁVITNÍKY, PŘÍMÁ DRÁŽKA

KÓD	ZÁVIT	KÓD	ZÁVIT
<b>SZ-Co5-M5</b>	M5	<b>SZ-Co5-M8</b>	M8
<b>SZ-Co5-M6</b>	M6	<b>SZ-Co5-M10</b>	M10



## VRATIDLÁ NA ZÁVITNÍKY/VRATIDLA NA ZÁVITNÍKY

KÓD	ZÁVIT	KÓD	ZÁVIT
<b>NX-3040-02-045</b>	M3-M6	<b>NX-3044-02-160</b>	M9-M27
<b>NX-3042-02-900</b>	M6-M14	<b>NX-3045-02-630</b>	M4-M11



## DRŽIAKY NA ZÁVITOVÉ OČKÁ/DRŽÁKY NA ZÁVITOVÁ OČKA

KÓD	ZÁVIT	KÓD	ZÁVIT
<b>NX-3053</b>	M3-M6	<b>NX-3056</b>	M12-M15
<b>NX-3054</b>	M7-M9	<b>NX-3057</b>	M16-M20
<b>NX-3055</b>	M10-M11	<b>NX-3058</b>	M22-M26



## ZÁVITNIKY SADOVÉ, NO/ZÁVITNIKY SADOVÉ, NO

KÓD	VRT.	KÓD	VRT.
<b>ZS-M3</b>	2,5	<b>ZS-M14</b>	12,0
<b>ZS-M4</b>	3,3	<b>ZS-M16</b>	14,0
<b>ZS-M5</b>	4,2	<b>ZS-M18</b>	15,5
<b>ZS-M6</b>	5,0	<b>ZS-M20</b>	17,5
<b>ZS-M8</b>	6,8	<b>ZS-M22</b>	19,5
<b>ZS-M10</b>	8,5	<b>ZS-M24</b>	21,0
<b>ZS-M12</b>	10,2		



## ZÁVITOVÉ KRUHOVÉ ČELUSTE, NO/ZÁVITOVÉ KRUHOVÉ ČELISTĚ, NO

KÓD	ZÁVIT	KÓD	ZÁVIT
<b>ZKC-M3</b>	M3	<b>ZKC-M14</b>	M14
<b>ZKC-M4</b>	M4	<b>ZKC-M16</b>	M16
<b>ZKC-M5</b>	M5	<b>ZKC-M18</b>	M18
<b>ZKC-M6</b>	M6	<b>ZKC-M20</b>	M20
<b>ZKC-M8</b>	M8	<b>ZKC-M22</b>	M22
<b>ZKC-M10</b>	M10	<b>ZKC-M24</b>	M24
<b>ZKC-M12</b>	M12		



### G38301



sada závitníků a očiek- M3-M12  
sada závitníků a očiek- M3-M12

#### SADA ZÁVITNÍKOV/SADA ZÁVITNÍKŮ

KÓD	ZÁVITNÍKY	VRATIDLO	VRATIDLO NA ZÁVITNÍKY
<b>SUPZAV-1</b>	M3-M12	2.5-9	-
<b>SUPZAV-2</b>	M3-M6	2.5-7.1	25-38
<b>SUPZAV-3</b>	M12-M20	5.6-16	45
<b>SUPZAV-5</b>	M3-M24	2.5-7.1 - 5.6-16	25, 38 a 55



### SBV-13



sada bimetalových vykružovákov do kovu a dreva 13ks  
sada bimetalových vykružovacích pil do kovu a dreva 13 ks

### SBV-17



sada bimetalových vykružovákov do kovu a dreva 17ks  
sada bimetalových vykružovákov do kovu a dreva 17ks



## VODOVÁHY S MAGNETOM/VODOVÁHY S MAGNETEM

KÓD	L (mm)	LIBELY
<b>NX-5018-0</b>	400	3
<b>NX-5018-1</b>	600	3
<b>NX-5018-2</b>	800	3
<b>NX-5018-3</b>	1000	3



## METER ZVINOVAČÍ/METR SVINOVAČÍ

KÓD	L (mm)
<b>MZ030</b>	3000
<b>MZ050</b>	5000
<b>MZ075</b>	7500
<b>MZ100</b>	10000

## UHOLNÍKY PŘESNÉ PŘÍLOŽNÉ/ÚHELNÍKY PŘESNÉ PŘÍLOŽNÉ



KÓD	L (mm)	DIN
<b>NX-4034-22-010</b>	100x70	875
<b>NX-4034-22-015</b>	150x100	875
<b>NX-4034-22-020</b>	200x130	875
<b>NX-4034-22-025</b>	250x165	875
<b>NX-4034-22-030</b>	300x200	875
<b>NX-4034-22-040</b>	400x200	875



## MERÍTKA OCELOVÉ/MĚŘÍTKA OCELOVÉ

KÓD	L (mm)
<b>NX-1017</b>	300
<b>NX-1018</b>	500

## UHOLNÍKY PŘESNÉ PLOCHÉ/ÚHELNÍKY PŘESNÉ PLOCHÉ



KÓD	L (mm)	DIN
<b>NX-4033-22-010</b>	100x70	875
<b>NX-4033-22-015</b>	150x100	875
<b>NX-4033-22-025</b>	250x165	875
<b>NX-4033-22-030</b>	300x200	875
<b>NX-4033-22-040</b>	400x200	875



## POSUVNÉ MERADLO/MIKROMETRY

KÓD	L (mm)	
<b>NX-6000</b>	150	ČSN 25 1238, DIN 862
<b>NX-6000-2</b>	150	ČSN 25 1238, DIN 862
<b>NX-6000-3</b>	150	ČSN 25 1238, DIN 862



## POSUVNÉ MERADLÁ S HLBKOMEROM/POSUVNÁ MĚŘÍTKA

KÓD	L (mm)	DIN
<b>NX-6000-02-150</b>	150	862
<b>NX-6000-02-200</b>	200	862



DOPREDAŤ

## MIKROMETRE/MIKROMETRY

KÓD	L (mm)
<b>NX-7002</b>	0-25
<b>NX-7004</b>	25-50
<b>NX-7006</b>	75-100



## KRUŽIDLÁ S PRUŽINOU/KRUŽIDLÁ S PRUŽINOU

KÓD	L (mm)	MAX. (mm)
<b>NX-2070-02-150</b>	150	6-200
<b>NX-2070-02-200</b>	200	10-300
<b>NX-2070-02-250</b>	250	10-350
<b>NX-2070-02-300</b>	300	10-450



## UHLOMERY OBLÚKOVÉ/ÚHLOMĚRY OBLOUKOVÉ

KÓD	L (mm)	UHOL/ÚHEL
<b>NX-1089-07-120</b>	120x200	0-180
<b>NX-1089-07-200</b>	200x290	0-180
<b>NX-1089-07-250</b>	250x400	0-180



## NX-3025



rysovacia ihla rovná KINEX 150mm, ČSN 25 5340.11  
rýsovací jehla rovná KINEX 150mm, ČSN 25 5340.11

## NX-3025-2

rysovacia ceruzka s karbidovým hrotom KINEX 150mm  
rýsovací tužka s karbidovým hrotom KINEX 150mm

## NX-5036-5



vodováha na nastavenie stĺpikov s magnetom - plast  
vodováha pro nastavení sloupků s magnetem - plast

## NX-6013-02-150



posuvné meradlo s číselníkovým odchýlkomerom KINEX 150mm,  
0,02 mm, nárazuvzdorný, ČSN 25 1235, DIN 862  
posuvné měřítko s číselníkovým odchylkoměrem KINEX 150 mm,  
0,02 mm, nárazuvzdorný, ČSN 25 1235, DIN 862

## NX-6040-02-150



digitálne posuvné meradlo KINEX 150 mm  
digitální posuvné měřítko KINEX 150 mm



**DOPREDAJ**

## MZ010R

meter rozkladací, 1m x 17mm  
metr rozkládací, 1m x 17mm



# BITY/NADSTAVCE

## BITY/NÁSTAVCE

### BITY PH - PHILLIPS



KÓD	L (mm)	TYP	POČET KS (v bal)	KÓD	L (mm)	TYP	POČET KS (v bal)
<b>BLISTER-PH1a</b>	25	PH1	10	<b>BLISTER-PH2d</b>	160	PH2	1
<b>BLISTER-PH1b</b>	50	PH1	10	<b>BLISTER-PH2</b>	250	PH2	1
<b>BLISTER-PH2a</b>	25	PH2	10	<b>BLISTER-PH2f</b>	350	PH2	1
<b>BLISTER-PH2b</b>	50	PH2	10	<b>BLISTER-PH3a</b>	25	PH3	10
<b>BLISTER-PH2c</b>	110	PH2	1	<b>BLISTER-PH3b</b>	50	PH3	10

### BITY PZ - POZIDRIVE



KÓD	L (mm)	TYP	POČET KS (v bal)
<b>BLISTER-PZ1</b>	25	PZ1	10
<b>BLISTER-PZ2</b>	25	PZ2	10
<b>BLISTER-PZ3</b>	25	PZ3	10

### BITY 6h - SW MAGNETICKÉ/BITY 6h - SW MAGNETICKÉ



KÓD	L (mm)	TYP	POČET KS (v bal)
<b>BLISTER-SW6</b>	50	SW6	1
<b>BLISTER-SW8</b>	50	SW8	1
<b>BLISTER-SW10</b>	50	SW10	1
<b>BLISTER-SW13</b>	50	SW13	1

### BITY PH - PHILLIPS



KÓD	L (mm)	TYP	POČET KS (v bal)	KÓD	L (mm)	TYP	POČET KS (v bal)
<b>BLISTER-TX10</b>	25	TX10	2	<b>BLISTER-TX30c</b>	250	TX30	1
<b>BLISTER-TX15</b>	25	TX15	2	<b>BLISTER-TX30d</b>	350	TX30	1
<b>BLISTER-TX20</b>	25	TX20	2	<b>BLISTER-TX40</b>	25	TX40	2
<b>BLISTER-TX25</b>	25	TX25	2	<b>BLISTER-TX40b</b>	50	TX40	2
<b>BLISTER-TX30</b>	25	TX30	5	<b>BLISTER-TX50</b>	25	TX50	2
<b>BLISTER-TX30b</b>	160	TX30	1				

### DRZBIT60



magnetický držiak bitov 60mm 1/4`  
magnetický držák bitů 60mm 1/4`

### DRZBIT75

magnetický držiak bitov 75mm 1/4`  
magnetický držák bitů 75mm 1/4`

### BLISTER-PH2-stop



2 dielny blister bitov PH2 s dorazom- používané na sadrokartón  
2 dílný blistr bitů PH2 s dorazem- používané na sádrokarton



### BGS-20815



sada automatických držiakov bitov, 60/150mm, šesťhran 6.3mm  
sada automatických držáků bitů, 60/150 mm, šestihran 6.3 mm

### BLISTER-HEX8



8 dielny blister- 1/4` (4 kusy) , 3/8` (2 kusy) , 1/2` (2 kusy)  
8 dílný blister- 1/4` (4 kusy) , 3/8` (2 kusy) , 1/2` (2 kusy)

### BITY



100 dielna sada skrutkovacích bitov  
100 dílná sada šroubovacích bitů



# SKRUTKOVAČE ŠROUBOVÁKY

## BGS-20817



multi socket skrutkovač s račňou  
multi socket šroubovák s račňou

## BGS-35813



sada elektrikárskych skrutkovačov, 8ks  
sada elektrikárskych šroubováků, 8 ks

## BGS-35814



sada elektrikárskych skrutkovačov, 13ks  
sada elektrikárskych šroubováků, 13 ks

## BGS-35826



set skrutkovačov torx, T10-T30 6ks  
set šroubováků Torx, T10-T30, 6 ks

## BGS-6825



29 dielna sada skrutkovačov a bitov  
29 dílná sada šroubováků a bitů



## BGS-70049



sada JIS skrutkovačov 4 dielna  
sada JIS šroubováků, 4dílná

## BGS-70053



skrutkovač s račňou 180 stupňov  
šroubovák s ráčnou, 180 stupňů

## BGS-8833



12 dielna sada precíznych skrutkovačov a hákov  
12 dílná sada precizních šroubováků a háčků



### SADA PROFI SKRUTKOVAČOV/SADA PROFI ŠROUBOVÁKŮ

KÓD	TVAR	POČET KS (v bal)	
<b>SADA-PL5</b>	PH	5	3,0x75-10x200
<b>SADA-PL6</b>	PH	6	3,0x75-PH2x100
<b>SADA-PL7</b>	PH	5	PH0x60-PH4x200

## SALI-SS1



sada skrutkovačov SALI, 6ks  
sada šroubováků SALI, 6 ks



# CHEMICKÉ KOTVY A PŘÍSLUŠENSTVO

## CHEMICKÉ KOTVY A PŘÍSLUŠENSTVÍ



KÓD

### BO-POL300

chemické kotvenie 300ml polyesterové bez styrenu so zmiešavacím hrotom chemické kotvení 300ml polyesterové bez styrenu se směšovací hrotem



KÓD

### BO-POL400

chemické kotvenie 400ml polyesterové bez styrenu so zmiešavacím hrotom chemické kotvení 400ml polyesterové bez styrenu se směšovací hrotem



KÓD

### BO-VIN300

chemické kotvenie 300ml vinylové (epoxyakrylát) bez styrenu so zmiešavacím hrotom chemické kotvení 300 ml vinylové (epoxyakrylát) bez styrenu se míchacím hrotem



KÓD

### BO-VIN400

chemické kotvenie 400ml vinylové (epoxyakrylát) bez styrenu so zmiešavacím hrotom chemické kotvení 400 ml vinylové (epoxyakrylát) bez styrenu se míchacím hrotem



KÓD

### BO-VIN400-PLUS

zimné chemické kotvenie 400ml vinylesterové bez styrenu so zmiešavacím hrotom, do -10°C zimní chemické kotvení 400ml vinylesterové bez styrenu se směšovací hrotem, do -10°C



KÓD

### BO-VIN400-W

zimné chemické kotvenie 400ml vinylesterové bez styrenu so zmiešavacím hrotom, do -20°C zimní chemické kotvení 400ml vinylesterové bez styrenu se směšovací hrotem, do -20°C



KÓD

### BO-VIN300

chemické kotvenie 300ml vinylové bez styrenu so zmiešavacím hrotom chemické kotvení 300ml vinylové bez styrenu se směšovací hrotem



KÓD

### BO-VIN400

chemické kotvenie 400ml vinylové bez styrenu so zmiešavacím hrotom chemické kotvení 400ml vinylové bez styrenu se směšovací hrotem



KÓD

### BO-PUM

pumpa na čistenie otvorov od prachu pumpa na čištění otvorů od prachu



KÓD

### BO-HR01

zmiešavací hrot pre chemickú kotvu směšovací hrot pro chemickou kotvu



KÓD

### FIS PIS300

profi pištol pre 300ml kartuše profi pistole pro 300ml kartuše



KÓD

### FIS PIS360K

profi pištol pre 360ml a 300ml kartuše, výrobca Fischer, kovová profi pistole pro 360ml a 300ml kartuše, výrobce Fischer, kovová



KÓD

### PIS300-PRO

profi pištol vytlačacia pre 265ml a 300ml kartuše, prevodový pomer 26:1 profi pistole vytlačovací pro 265ml a 300ml kartuše, převodový poměr 26:1



KÓD

### PIS300-PROFI

profi pištol pre 165ml, 265ml a 300ml kartuše, prevodový pomer 29:1, softgrip profi pistole pro 165ml, 265ml a 300ml kartuše, převodový poměr 29:1, softgrip



KÓD

### PIS400-P

profi pištol dvojpiestová vytlačacia pre 400ml kartuše profi pistole dvoupístová vytlačovací pro 400ml kartuše



KÓD

**40410RL**

čistič polyuretánovej peny 500 ml  
čistič polyuretánovej peny 500ml



KÓD

**40510DBX**

pena nízkoexpanzná bez vlhčenia NXPPROFI 750 ml pištoľová  
pena nízkoexpanzná bez vlhčenia NXPPROFI 750ml pistole



KÓD

**Crystal MS 290ml**

viacúčelový lepiaci a tesniaci tmel, náhrada za KDC 290 ml., transparentný  
viacúčelový lepicí a těsnící tmel, náhrada za KDC 290ml, transparentní



KÓD

**Express PU 310 ml**

konštruk. PU lepidlo na rýchle a vodeodolné lepenie rôznych materiálov, vrátane dreva  
konstruk. PU lepidlo pro rychlé a voděodolné lepení různých materiálů, včetně dřeva



KÓD

**High Tack AC biely**

vysoko príľnavé montážne lepidlo AC 567692- 310ml  
vysoce přilnavé montážní lepidlo AC 567692- 310ml



KÓD

**MAMUT**

GLUE High Tack tuba 290ml, biely  
GLUE High Tack tuba 290ml, bílá



KÓD

**MULTI MS čierny 290m**

všestranné Multi MS lepidlo Fischer  
všestranné Multi MS lepidlo Fischer



KÓD

**PUP 750ml W**

montážna pena zimná PUP 750ml, nízkoexpanzná, pištoľová  
montážní pěna zimní PUP 750ml, nízkoexpanzná, pistole



KÓD

**SNE-310-BB**

silikón neutrálny 310ml  
silikon neutrální 310ml



KÓD

**SNE-310-SZ**

silikón neutrálny šedý 310ml  
silikon neutrální šedý 310ml



KÓD

**SSA-310-BB**

silikón sanitárny 310ml  
silikon sanitární 310ml



KÓD

**SUN-310-BB**

silikón univerzálny 310ml  
silikon univerzální 310ml



KÓD

**SUN-310-BI**

silikón univerzálny biely 310ml  
silikon univerzální bílý 310ml



KÓD

**TA21000**

lepidlo v spreji DEBBEX, 400ml  
lepidlo ve spreji DEBBEX, 400 ml



KÓD

**UAZ-310-BI**

tmel akrylový univerzálny biely 310ml  
tmel, akrylový univerzální bílý 310ml



KÓD

**UDE-310-CZ**

tmel pokrývačský tesniaci kaučukový 310ml  
tmel pokrývačský těsnící kaučukový 310ml



KÓD

**UDK-310-BB**

tmel pokrývačský univerzálny 310ml  
tmel pokrývačský univerzální 310ml



KÓD

**UDK-310-BR**

tmel pokrývačský univerzálny hnedý 310ml  
tmel pokrývačský univerzální hnědý 310ml



KÓD

**UWT-310**

tmel vysokoteplotný 310ml  
tmel vysokoteplotní 310ml



KÓD

**PIS-DPS**

aplikačná pištoľ na penu  
aplikační pistole na penu



KÓD

**B90171DBX**

gelový čistič na ruky  
gelový čistič na ruce



KÓD

**B90172DBX**

gelový čistič na ruky s pumpičkou 3l  
gelový čistič na ruce s pumpičkou 3l



KÓD

**BGS-6840**

sada na rozmiešavanie farieb a cementu  
sada na míchání barev a cementu



# DOPLNKY DOM/DIELŇA/ZÁHRADA

## DOPLŇKY/DŮM/DÍLNA/ZÁHRADA



voľiteľná  
PATINA

AG



AL



CU



GR



KÓD	L (mm)	farba/barva
<b>559BL</b>	710x425x225	čierna/černá
<b>559AG</b>	710x425x225	strieborná/stříbrná patina
<b>559AU</b>	710x425x225	zlatá patina
<b>559CU</b>	710x425x225	medená/měděná patina
<b>559GR</b>	710x425x225	zelená patina



KÓD	L (mm)	farba/barva
<b>KND1</b>	520x450x400	čierna/černá



KÓD	farba/barva
<b>SND1</b>	čierna/černá



KÓD	L (mm)	farba/barva
<b>SNVS1</b>	550x550x190	čierna/černá
<b>SNVS2</b>	550x550x190	medená/měděná patina
<b>SNVS3</b>	550x550x190	zlatá patina
<b>SNVS4</b>	550x550x190	strieborná/stříbrná patina
<b>SNVS5</b>	550x550x190	zelená patina



KÓD	L (mm)	farba/barva
<b>SNVS</b>	500x500x230	čierna/černá



### UPÍNACIE POPRUHY/UPÍNACÍ POPRUHY

KÓD	L (mm)	MAX (kg)	KÓD	L (mm)	MAX. (kg)
<b>GURTNA-3T4M</b>	4000	3000	<b>GURTNA-5T6M</b>	6000	5000
<b>GURTNA-3T6M</b>	6000	3000	<b>GURTNA-5T8M</b>	8000	5000
<b>GURTNA-3T8M</b>	8000	3000	<b>GURTNA-5T10M</b>	10000	5000
<b>GURTNA-3T10M</b>	10000	3000	<b>GURTNA-5T12M</b>	12000	5000
<b>GURTNA-5T4M</b>	4000	5000			

### SŤAHOVACIE PÁSKY ČIERNE, NYLONOVÉ/STAHOVACÍ PÁSKY ČERNÉ, NYLONOVÉ



KÓD	L (mm)	BAL (ks)	KÓD	L (mm)	BAL (ks)
<b>SPC2.5x100-100pack</b>	2,5x100	100	<b>SPC4.8x200-100pack</b>	4,8x200	100
<b>SPC2.5x150-100pack</b>	2,5x150	100	<b>SPC4.8x250-100pack</b>	4,8x250	100
<b>SPC2.5x200-100pack</b>	2,5x200	100	<b>SPC4.8x300-100pack</b>	4,8x300	100
<b>SPC3.6x140-100pack</b>	3,6x140	100	<b>SPC4.8x370-100pack</b>	4,8x370	100
<b>SPC3.6x200-100pack</b>	3,6x200	100	<b>SPC4.8x430-100pack</b>	4,8x430	100
<b>SPC3.6x300-100pack</b>	3,6x300	100	<b>SPC7.6x350-100pack</b>	7,6x350	100
<b>SPC4.8x150-100pack</b>	4,8x150	100	<b>SPC7.6x550-100pack</b>	7,6x550	100
<b>SPC4.8x180-100pack</b>	4,8x180	100			

### SŤAHOVACIE PÁSKY BIELE, NYLONOVÉ/STAHOVACÍ PÁSKY BÍLÉ, NYLONOVÉ



KÓD	L (mm)	BAL (ks)	KÓD	L (mm)	BAL (ks)
<b>SPN2.5x100-100pack</b>	2,5x100	100	<b>SPN4.8x200-100pack</b>	4,8x200	100
<b>SPN2.5x150-100pack</b>	2,5x150	100	<b>SPN4.8x250-100pack</b>	4,8x250	100
<b>SPN2.5x200-100pack</b>	2,5x200	100	<b>SPN4.8x300-100pack</b>	4,8x300	100
<b>SPN3.6x140-100pack</b>	3,6x140	100	<b>SPN4.8x370-100pack</b>	4,8x370	100
<b>SPN3.6x200-100pack</b>	3,6x200	100	<b>SPN4.8x430-100pack</b>	4,8x430	100
<b>SPN3.6x300-100pack</b>	3,6x300	100	<b>SPN7.6x350-100pack</b>	7,6x350	100
<b>SPN4.8x150-100pack</b>	4,8x150	100	<b>SPN7.6x550-100pack</b>	7,6x550	100
<b>SPN4.8x180-100pack</b>	4,8x180	100			

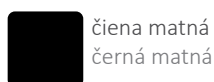


# FARBY

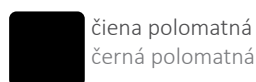
## BARVY

### Rezistol email VA

vinyl-akrylátový vrchný náter vhodný na zinkové povrchy  
vinyl-akrylátový vrchný náter vhodný na zinkové povrchy



KÓD	m (kg)
<b>RAL 9011/P 1kg</b>	1
<b>RAL 9011/P 3kg</b>	3
<b>RAL 9011/P 5kg</b>	5
<b>RAL 9011/20P</b>	20



KÓD	m (kg)
<b>RAL 9011/M 1kg</b>	1
<b>RAL 9011/M 3kg</b>	3
<b>RAL 9011/M 5kg</b>	5
<b>RAL 9011/20M</b>	20



KÓD	m (kg)
<b>RAL9006/5</b>	5
<b>RAL9006/1</b>	1



KÓD	V (ml)	farba/barva
<b>RAL9011/SP</b>	400	čierna/černá polomatná
<b>RAL9011/sprej matny</b>	400	čierna/černá matná
<b>RAL Sprej 400</b>	400	podľa objednávky/podle objednávky

### Riedidlo

na riedenie farieb od výrobcu KANSAI HELIOS  
na ředění barev od výrobce KANSAI HELIOS



KÓD	l
<b>RIEDIDLO</b>	1
<b>RIEDIDLO 5L</b>	5

### Riedidlo

na riedenie nitrocelulóзовých farieb  
na ředění nitrocelulóзовých barev



KÓD	l
<b>C6000-1l</b>	1
<b>C6000-3l</b>	3
<b>C6000-9l</b>	9

### Shop Primer AH-ZP

základný náter jednosložkový, pod Rezistol na ocelové plechy  
základní náter jednosložkový, pod Resistol na ocelové plechy



KÓD	m (kg)
<b>RAL Shop Primer/26</b>	26
<b>RAL Shop Primer/5</b>	5
<b>RAL Shop Primer/3</b>	3
<b>RAL Shop Primer/1</b>	1



KÓD

**RAL ShopPrimer E**

základný náter dvojzložkový,  
pod Rezistol na Al a Zn plechy.  
dodávané: diel A (2924)- 1L  
diel B (2106)- 0,8L  
poměr použitia (dodania) 5:4  
základní náter dvousložkový,  
pod Resistol na Al a Zn plechy.  
dodávané: díl A (2924)- 1L  
díl B (2106)- 0,8l  
poměr použití (dodání) 5:4

## MIEŠANIE FARIEB **PODĽA VZORKOVNÍKA RAL**

1kg, 5kg, 10kg, 20kg BALENIA (Rezistol email VA)



PLNENIE FARIEB **DO SPREJOV** (k tomu treba min. 1kg farby)

## MÍCHANÍ BAREV **PODLE VZORKOVNÍKU RAL**

1kg, 5kg, 10kg, 20kg BALENÍ (Rezistol email VA)

PLNĚNÍ BAREV **DO SPREJE** (k tomu třeba min. 1kg barvy)



**RAL9005** kováčska čierna  
kováčska černá

KÓD	m (kg)
<b>F001.2</b>	3,35
<b>F001.11</b>	11



**RAL7016** antracitová  
antracitová

KÓD	m (kg)
<b>RAL7016.2</b>	3,35
<b>RAL7016.11</b>	11

### Riedidlo

na riedenie farieb od výrobcu W + S

na ředění barev od výrobce W + S



KÓD	l
<b>F751-1</b>	1
<b>F751-5</b>	5

riedidlo  
ředidlo



KÓD	V (ml)	farba/barva
<b>F001.SP</b>	400	kováčska čierna/kováčska černá
<b>RAL7016.SP</b>	400	antracit

grafitová farba so slúdivým efektom

grafitová barva se slúdivým efektom



KÓD	balenie/balení
<b>F003.1</b>	0,75l/1kg
<b>F003.2</b>	2,5l/3,35kg
<b>F008.1</b>	0,75l/1kg
<b>F008.2</b>	2,5l/3,35kg
<b>F008.11</b>	10l/11kg
<b>F019.2</b>	2,5l/3,35kg
<b>F021.2</b>	2,5l/3,35kg
<b>F024.2</b>	2,5l/3,35kg



**F003**



**F008**



**F019**



**F021**



**F024**



KÓD	V (ml)	farba/barva
<b>F008.SP</b>	400	čierna slúda/černá slída
<b>F021.SP</b>	400	brilantná čierna/brilantní černá



### Tekutý zinok



KÓD	l
<b>F8081.025</b>	0,25
<b>F8081.05</b>	0,5
<b>F8081.1</b>	1

### Zinkové spreje



KÓD	V (ml)
<b>F8081.SP</b>	400
<b>F900.SP</b>	400
<b>LZ-19</b>	400
<b>RW117</b>	500
<b>ZINCO SPRAY 400ml</b>	400

### PATINY



KÓD	l	farba/barva
<b>F705</b>	0,23	zlatá
<b>F706</b>	0,23	strieborná/stříbrná
<b>F707</b>	0,23	medená/měděná
<b>F708</b>	0,23	zelená



KÓD	l	farba/barva
<b>patina Au RikFer</b>	0,25	zlatá
<b>patina Ag RikFer</b>	0,25	strieborná/stříbrná
<b>patina Cu RikFer</b>	0,25	medená/měděná
<b>patina zel. RikFer</b>	0,25	zelená



strieborná/AG



medená/CU



zelená/zel.patina



zlatá/AU

### Ostatné spreje/Ostatní spreje



lubrikant Bossong	V (ml)	lubrikant Bossong
<b>SVITATUTTO 400ml</b>	400	na odblokovanie, ochranu a mazanie/ na odblokování, ochranu a mazání



## SAMOLEPIACE MALIARSKÉ PÁSKY, PAPIEROVÉ/SAMOLEPICÍ MALÍŘSKÉ PÁSKY, PAPIROVÉ

KÓD	L (m)	h (mm)	KÓD	L (m)	h (mm)
<b>TMSP-019050</b>	50	19	<b>TMSP-038050</b>	50	38
<b>TMSP-025050</b>	50	25	<b>TMSP-048050</b>	50	48
<b>TMSP-030050</b>	50	30			



## SAMOLEPIACE IZOLAČNÉ PÁSKY, TEXTILNÉ/SAMOLEPICÍ IZOLAČNÍ PÁSKY, TEXTILNÍ

KÓD	L (m)	h (mm)	KÓD	L (m)	h (mm)
<b>TSTI-048005</b>	5	48	<b>TSTI-048025</b>	25	48
<b>TSTI-048010</b>	10	48	<b>TSTI-048050</b>	50	48



## VÝSTRAŽNÁ PÁSKA, ŽLTO-ČIERNA/VÝSTRAŽNÁ PÁSKA, ŽLUTO-ČERNÁ

KÓD	L (m)	h (mm)
<b>TOZC</b>	100	80



## VÝSTRAŽNÁ PÁSKA, ČERVENO-BIELA/VÝSTRAŽNÁ PÁSKA, ČERVENO-BÍLÁ

KÓD	L (m)	h (mm)
<b>TOBC</b>	100	80



## OCHRANNÁ FÓLIA/OCHRANNÁ FÓLIE


KÓD	L (mm)
<b>FOMC</b>	4000x5000



# ZÁTKY, STRIEŠKY, NIVELAČNÉ NOHY

# ZÁTKY, STRÍŠKY, NIVELAČNÍ NOHY





KÓD	A (mm)	B (mm)	m (kg)
<b>339/60</b>	60	60	0,200
<b>339/80</b>	80	80	0,400
<b>339/100</b>	100	100	0,630
<b>339/120</b>	120	120	1,130
<b>339/150</b>	150	150	1,750



KÓD	Ø (mm)	t (mm)	m (kg)
<b>344/42</b>	42	1,2	0,016
<b>344/48</b>	48	1,2	0,020
<b>344/60</b>	60	1,2	0,024
<b>345/76</b>	76	1,2	0,043
<b>344/90</b>	90	1,2	0,060




volitelná hrúbka materiálu (t) 0,8 alebo 1,5mm při nepozinkovaných stříškách 340/...  
volitelná tloušťka materiálu (t) 0,8 nebo 1,5mm při nepozinkovaných stříškách 340 / ...


KÓD	A (mm)	B (mm)	t (mm)	m (kg)
<b>340/20</b>	20	20	1,5	0,014
<b>340/20Zn</b>	20	20	1,5	0,014
<b>340/30</b>	30	30	0,8	0,015
<b>340/30Zn</b>	30	30	1,5	0,015
<b>340/40</b>	40	40	0,8	0,020
<b>340/40Zn</b>	40	40	1,5	0,020
<b>340/50</b>	50	50	0,8	0,030
<b>340/50Zn</b>	50	50	1,5	0,030
<b>340/60</b>	60	60	0,8	0,035
<b>340/60Zn</b>	60	60	1,5	0,035
<b>340/80</b>	80	80	0,8	0,060
<b>340/80Zn</b>	80	80	1,5	0,060
<b>340/100</b>	100	100	0,8	0,090
<b>340/100Zn</b>	100	100	1,5	0,090
<b>340/120</b>	120	120	0,8	0,120
<b>340/120Zn</b>	120	120	1,5	0,120
<b>340/150</b>	150	150	0,8	0,180




KÓD	Ø (mm)	t (mm)	m (kg)
<b>345/42</b>	42	0,8	0,016
<b>345/48</b>	48	0,8	0,020
<b>345/60</b>	60	0,8	0,024
<b>345/76</b>	76	0,8	0,043
<b>345/90</b>	90	0,8	0,060
<b>345/100</b>	100	0,8	0,093



KÓD	A (mm)	B (mm)	t (mm)	m (kg)
<b>341/20</b>	20	20	1	0,010
<b>341/30</b>	30	30	1	0,020
<b>341/40</b>	40	40	1	0,030
<b>341/50</b>	50	50	1	0,040
<b>341/60</b>	60	60	1	0,060
<b>341/80</b>	80	80	1	0,100
<b>341/100</b>	100	100	1	0,140



KÓD	A (mm)	B (mm)	Ø (mm)	t (mm)	m (kg)
<b>347/44</b>	40	40	40	1	0,088
<b>347/45</b>	40	40	50	1	0,090
<b>347/55</b>	50	50	50	1	0,124
<b>347/65</b>	60	60	50	1	0,166
<b>347/66</b>	60	60	60	1	0,166
<b>347/86</b>	80	80	60	1	0,160
<b>347/88</b>	80	80	80	1	0,165
<b>347/18</b>	100	100	80	1	0,285
<b>347/110</b>	100	100	100	1	0,300
<b>347/1212</b>	120	120	120	1	0,320

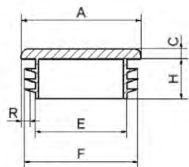


KÓD	A (mm)	B (mm)	t (mm)	m (kg)
<b>342/20x30</b>	20	30	0,8	0,015
<b>342/20x40</b>	20	40	0,8	0,020
<b>342/30x40</b>	30	40	0,8	0,025
<b>342/30x50</b>	30	50	0,8	0,030
<b>342/40x60</b>	40	60	0,8	0,040

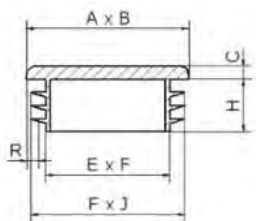


# PLASTOVÉ KRYTKY A ZÁSLEPKY

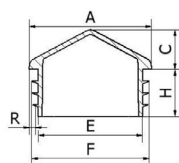
## PLASTOVÉ KRYTKY A ZÁSLEPKY



KÓD	AxA (mm)	E (mm)	F (mm)	KÓD	AxA (mm)	E (mm)	F (mm)
ZK12x12	12x12	5,3	8,9	ZK70x70	70x70	58,5	66,7
ZK15x15	15x15	10	13,4	ZK80x80	80x80	67,1	77,4
ZK16x16	16x16	10,8	14,3	ZK90x90	90x90	78,2	87
ZK18x18	18x18	12,6	16,3	ZK100x100	100x100	86,3	97,9
ZK20x20	20x20	12,9	18,6	ZK120x120	120x120	100,5	115
ZK25x25	25x25	18	23,2	ZK140x140	140x140	120	135,5
ZK30x30	30x30	23	28,5	ZK150x150	150x150	120	145,2
ZK35x35	35x35	27,1	32,2	ZK80x80/5-8	80x80	67,1	77,4
ZK40x40	40x40	31,3	38,4	ZK60x60/3-5	60x60	46,6	54,6
ZK45x45	45x45	33,5	43	ZK50x50/3-5	50x50	36,9	44,8
ZK50x50	50x50	40,7	48	ZK40x40/3-5	40x40	27,1	35,4
ZK60x60	60x60	53	58,3				




KÓD	AxB (mm)	ExF (mm)	FxJ (mm)	KÓD	AxB (mm)	ExF (mm)	FxJ (mm)
ZP10x20	10x20	6,1x15,9	9,0x19,3	ZP30x80	30x80	21,8x71,4	28,5x78,5
ZP10x30	10x30	4,9x24,4	8,8x28,7	ZP30x100	30x100	19,9x91,4	27,2x98
ZP10x40	10x40	4,9x34,3	7,6x37,8	ZP35x50	35x50	26,7x41,5	32,1x47,3
ZP15x20	15x20	10,8x15,5	14x19	ZP35x70	35x70	24x58,5	32,1x67,3
ZP15x25	15x25	10,3x19,9	13,9x23,9	ZP40x50	40x50	31,0x41,0	37,7x47,9
ZP15x30	15x30	10,9x23,1	13,5x28,8	ZP40x60	40x60	30,8x50,5	38,2x58,2
ZP18x30	18x30	11x22,6	16,5x28,5	ZP40x80	40x80	28,0x68,0	37,6x77,2
ZP20x30	20x30	13,0x22,5	18,5x28,8	ZP40x100	40x100	27,6x87,0	37,7x96,0
ZP20x40	20x40	13,0x32,6	18,5x38,5	ZP40x120	40x120	27,5x107,6	38,0x117
ZP20x50	20x50	13,0x42,8	18,7x49	ZP50x70	50x70	37,5x57,4	47,7x67,3
ZP20x60	20x60	14,0x54,0	18,2x58,0	ZP50x80	50x80	37,0x67,5	47,3x76,8
ZP20x80	20x80	12,9x74,3	18x78,4	ZP50x100	50x100	39,3x90,0	46,3x95,5
ZP20x100	20x100	12,1x92,4	18x98,3	ZP50x120	50x120	34,5x104,5	45,0x115,0
ZP25x50	25x52	15,8x40,5	22,8x47,2	ZP60x80	60x80	46,0x66,0	57,5x77,1
ZP25x100	25x100	17,2x92,4	23,1x98,3	ZP60x100	60x100	46,2x85,0	57,0x95,5
ZP30x40	30x40	21,7x32,4	28,6x37,3	ZP60x120	60x120	46,0x105,6	56,5x115,5
ZP30x45	30x45	22,9x37	29x42,8	Z80x100	80x100	65,3x84,8	76x96,1
ZP30x50	30x50	22,8x42,5	27,6x47,5	ZP80x120	80x120	62,0x101,5	76,0x115,3
ZP30x60	30x60	22,5x52,0	27,5x58,0	ZP100x150	100x150	78,4x128,5	91,8x141,0
ZP30x70	30x70	20,5x58,9	27,8x66,7				



KÓD	R (mm)	C (mm)	H (mm)	E (mm)	F (mm)
ZKK20x20	1-2,0	10	14	12,9	18,6
ZKK25x25	1-2,5	5	14	20	24,4
ZKK40x40	1,5-3	13	17	31	37,4
ZKK50x50	1,5-3	16	19,7	40,4	47
ZKK60x60	1,5-3	21	18	52,7	58,4
ZKK70x70	2-5	18,5	19,3	58,9	67
ZKK80x80	2-5	26	22	67,2	77,4
ZKK100x100	2-5	32	23	86,3	96,5

Farebné prevedenie/Barevné provedení:



9005

9010


7040

6005

8028



## PLASTOVÉ KRYTKY A ZÁSLEPKY



KÓD	A (mm)	B (mm)	NA PROFIL (mm)
<b>TCO-STD-6060</b>	41	67,5	60x60
<b>TCO-STD-8080</b>	41	89	80x80
<b>TCO-STD-100100</b>	47	110	100x100



KÓD	D (mm)	d1 (mm)	d2 (mm)	R (mm)	C (mm)	H (mm)
<b>ZOR18</b>	18,0	13,3	16,8	1,0-2,0	5	12
<b>ZOR20</b>	20,0	15,5	19	1,0-2,0	5	11,8
<b>ZOR22</b>	22,0	16,3	20,7	1,5-2,5	10,8	12
<b>ZOR25</b>	25,0	18,8	24	1,0-2,0	5	12
<b>ZOR28</b>	28,0	19,5	26,3	1,0-2,0	5	14,9
<b>ZOR30</b>	30,0	23,3	28,8	1,2-2,5	5	14
<b>ZOR32</b>	32,0	26,3	30,2	1,2-2,5	5	14,6
<b>ZOR40</b>	40,0	32	39,2	1,5-2,5	5	15




KÓD	D (mm)	d1 (mm)	d2 (mm)	R (mm)	C (mm)	H (mm)	KÓD	D (mm)	d1 (mm)	d2 (mm)	R (mm)	C (mm)	H (mm)
<b>ZO12</b>	12	7,3	11,5	0,5-1,5	3	12,5	<b>ZO60</b>	60	50,9	58,4	1,5-2,5	5	19,5
<b>ZO14</b>	14	9,5	12,9	1,0-1,5	3,5	9,9	<b>ZO76</b>	76	64,0	74,0	1,5-2,5	5	21,8
<b>ZO16</b>	16	10,3	15,0	1,0-1,5	5	12,7	<b>ZO80</b>	80	67,4	78,5	1,0-4,0	5	21,3
<b>ZO18</b>	18	12,4	16,6	1,0-1,5	5	14,3	<b>ZO90</b>	90	78,5	89,6	1,0-2,5	5	21
<b>ZO20</b>	20	13,5	18,5	1,0-1,5	5	14,9	<b>ZO102</b>	102	88,9	101,0	1,0-5,0	5	21,6
<b>ZO22</b>	22	15,9	20,8	1,0-2,0	5	14,8	<b>ZO120</b>	120	107,5	118,5	2,0-4,0	102	28
<b>ZO25</b>	25	17,6	23,4	1,0-2,0	5	15	<b>ZO 1/2</b>	21,3	12,4	16,8	2,5-3,5	5	20
<b>ZO27</b>	27	19,6	25,4	1,0-2,0	5	15	<b>ZO 3/4</b>	26,9	19,4	23,4	2,0-3,2	5	20
<b>ZO28</b>	28	19,5	26,4	1,0-2,0	5	15,4	<b>ZO 1</b>	33,7	24,8	28,5	2,5-3,2	5	20
<b>ZO30</b>	30	25,0	29,0	1,0-2,0	5	15	<b>ZO 1 1/4</b>	42,4	33,5	40,8	2,5-3,6	5	15
<b>ZO32</b>	32	25,3	30,0	1,0-2,0	5	15	<b>ZO 1 1/2</b>	48,3	37,8	45,5	2,0-3,6	5	17,5
<b>ZO35</b>	35	25,8	32,8	1,0-2,0	5	15,2	<b>ZO 2</b>	60,3	49,7	56,8	2,0-3,6	5	19,8
<b>ZO38</b>	38	28,6	36,4	1,5-2,5	5	14,9	<b>ZO 2 1/2</b>	76,1	63,8	71,3	3,0-4,0	5	22
<b>ZO40</b>	40	32,0	38,5	1,5-2,5	5	15	<b>ZO 3</b>	90,2	76,6	86,5	3,0-5,0	5	21
<b>ZO50</b>	50	42,5	48,5	1,5-2,5	5	18							



KÓD	D (mm)	d (mm)	L (mm)	KÓD	D (mm)	d (mm)	L (mm)
<b>ZDO8x4</b>	8	4	3	<b>ZDO13x10x45</b>	13	10	4,5
<b>ZDO8x5</b>	8	5	5	<b>ZDO14x11</b>	14	11	6,3
<b>ZDO10x5</b>	10	5	5,4	<b>ZDO15x12</b>	15	12	8,6
<b>ZDO10x6</b>	10	6	5,4	<b>ZDO16x13</b>	16	13	6,9
<b>ZDO10x7</b>	10	7	6	<b>ZDO18x15</b>	18	15	7
<b>ZDO12x3</b>	12	6	6	<b>ZDO20x17</b>	20	17	10
<b>ZDO13x6</b>	13	6	5,4	<b>ZDO24x17</b>	24,5	17	6
<b>ZDO13x8</b>	13	8	6	<b>ZDO24x20</b>	24	20	10
<b>ZDO13x9</b>	13	9	6,2	<b>ZDO30x25</b>	30	25	5
<b>ZDO13x10</b>	13	10	6,3	<b>ZDO36x30</b>	36	30	10

Farebné prevedenie/Barevné provedení:



9005

9010

7040

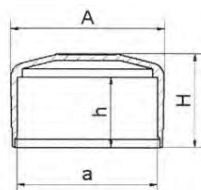
6005

8028

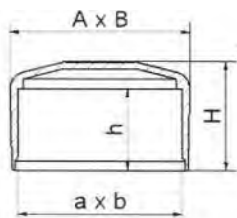


# PLASTOVÉ KRYTKY A ZÁSLEPKY

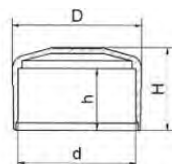
## PLASTOVÉ KRYTKY A ZÁSLEPKY



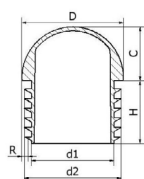
KÓD	a (mm)	A (mm)	H (mm)
ZNSK15	15	18,7	21
ZNSK16	16	18,7	21
ZNSK18	18	21,6	21,9
ZNSK20	20	24	24
ZNSK30	30	33,7	19,3
ZNSK40	40	45,5	32
ZNSK50	50	54	27
ZNSK60	60	65	31
ZNSK70	70	77	35
ZNSK80	80	87	36
ZNSK100	100	103	31



KÓD	axb (mm)	AxB (mm)	H (mm)
ZNSP 18x30	18x30	20,5x31,0	24,0
ZNSP 20x30	20x30	23,5x33,5	24,0
ZNSP 40x60	40x60	45,0x65,0	30,5
ZNSP 40x80	40x80	45,0x85,0	31,2
ZNSP 60x80	60x80	65,0x85,0	33,0




KÓD	D (mm)	d (mm)	H (mm)	h (mm)
ZNSO 38	42,5	37,8	29,8	22,5
ZNSO 40	46,6	39,8	29,8	22,5
ZNSO 42	46,6	41,7	34,4	24,4
ZNSO 1 1/4	46,8	42,4	33,5	24,3
ZNSO 44,5	48,8	44,3	34,5	24,7
ZNSO 1 1/2	53	48,3	33	24
ZNSO 51	53,3	50,6	33	24
ZNSO2	65	59,8	40	27
ZNSO2 1/2	79,5	75,8	40	27



KÓD	D (mm)	d1 (mm)	d2 (mm)	R (mm)	C (mm)	H (mm)
ZORR 1 1/4	42,4	38,2	42,4	1,5-2,5	24,1	25
ZORR 1 1/2	48,3	32,4	36,6	1,5-2,5	21,2	25,2

Farebné prevedenie/Barevné provedení:



9005

9010

7040

6005

8028



## PLASTOVÉ KRYTKY A ZÁSLEPKY



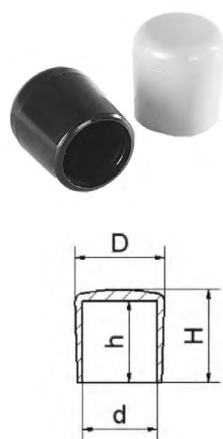
KÓD	závit	B (mm)
ZMS5	M5	7,9
ZMS6	M6	9,9
ZMS8	M8	12,9
ZMS10	M10	16,9
ZMS12	M12	18,9
ZMS14	M14	21,9
ZMS16	M16	23,9

KÓD	závit	B (mm)
ZMS18	M18	26,5
ZMS20	M20	29
ZMS24	M24	34,5
ZMS27	M27	41
ZMS30	M30	45,8
ZMS36	M36	54,1
ZMS39	M39	59,5



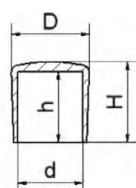
KÓD	závit	H (mm)	A (mm)	B (mm)	E (mm)	F (mm)
ZMSP16	M16	53	16,3	24,2	33	4
ZMSP16.2	M16	66	16,3	24,2	33	17
ZMSP20	M20	65	19	29,3	0	0
ZMSP20.2	M20	88	19	29,3	35,5	21,5
ZMSP22	M22	70	21,5	32,3	42	4
ZMSP22.2	M22	88	21,5	32,3	42	22
ZMSP24	M24	75	21	35,2	46,6	5

KÓD	závit	H (mm)	A (mm)	B (mm)	E (mm)	F (mm)
ZMSP24.2	M24	94	21	35,2	46,6	24
ZMSP27	M27	83	24	39,9	51,3	5
ZMSP27.2	M27	99,5	24	39,9	51,3	27
ZMSP30.2	M30	99,5	51	51,5	59	5




KÓD	D (mm)	d (mm)	H (mm)	h (mm)
ZZO3	5,2	2,95	8,8	7,4
ZZO4	5	3,9	8,9	7,5
ZZO5	6,8	4,9	11,5	9,2
ZZO6	8,3	5,9	14	11,2
ZZO8	11,2	7,8	15,4	11,9
ZZO10	13,2	9,8	16,7	13,3
ZZO12	15,6	11,8	17,7	14,3
ZZO14	17	13,7	16	13,2
ZZO15	18,6	14,9	17	13,4
ZZO16	19,6	15,9	22,6	19,8

KÓD	D (mm)	d (mm)	H (mm)	h (mm)
ZZO18	21,4	17,9	23,7	18,6
ZZO19	22,3	18,8	23,2	19,2
ZZO20	24,1	19,8	24,9	20,4
ZZO21	25	21,5	27,1	21,3
ZZO22	27,6	21,8	24,1	20,1
ZZO25	27,8	24,9	27,6	22,8
ZZO27	29	26,9	30,3	25,3
ZZO28	32,8	27,9	28,8	23,9
ZZO30	34,6	29,7	29,2	24,2
ZZO32	36,3	31,4	30,7	24,5



KÓD	D (mm)	d (mm)	H (mm)	h (mm)
ZSZO20	26	19,9	30	24
ZSZO25	32	24,9	36	29,5

Farebné prevedenie/Barevné provedení:



9005

9010

7040

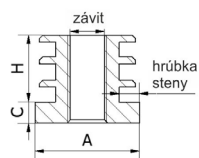
6005

8028



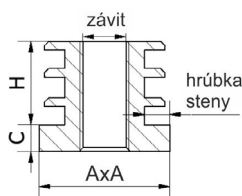
# PLASTOVÉ KRYTKY A ZÁSLEPKY

## PLASTOVÉ KRYTKY A ZÁSLEPKY

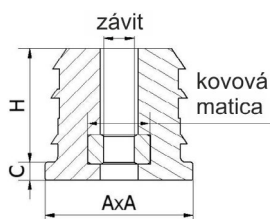


KÓD	závit	A (mm)	C (mm)	H (mm)
ZGO201	M8	20	6,2	20
ZGO202	M8	20	6,2	20
ZGO205	M10	20	6,2	20
ZGO206	M10	20	6,2	20
ZGO251	M8	25	6,2	20
ZGO252	M8	25	6,2	20
ZGO253	M8	25	5	25
ZGO255	M10	25	6,2	20

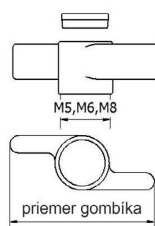
KÓD	závit	A (mm)	C (mm)	H (mm)
ZGO256	M10	25	6,2	20
ZGO301	M8	30	6,2	20
ZGO305	M10	30	6,2	20
ZGO321	M8	32	6,2	20
ZGO325	M10	32	6,2	20
ZGO401	M8	40	6,2	20
ZGO405	M10	40	6,2	20



KÓD	závit	AxA (mm)	C (mm)	H (mm)
ZGK201	M8	20x20	6,2	20
ZGK202	M8	20x20	6,2	20
ZGK251	M8	25x25	6,2	20
ZGK252	M8	25x25	6,2	20
ZGK301	M8	30x30	6,2	20
ZGK303	M8	30x30	6,2	20
ZGK306	M10	30x30	6,2	20
ZGK401	M8	40x40	6,2	20
ZGK402	M8	40x40	6,2	20
ZGK404	M10	40x40	6,2	20




KÓD	závit	∅ (mm)
ZGM301	M8	30
ZGM305	M10	30
ZGM401	M8	40
ZGM405	M10	40



KÓD	závit	∅ (mm)
ZPOP31	M5	30
ZPOP32	M6	30
ZPOP42	M6	40
ZPOP43	M8	40
ZPOP52	M6	50
ZPOP53	M8	50

Farebné prevedenie/Barevné provedení:



9005

9010

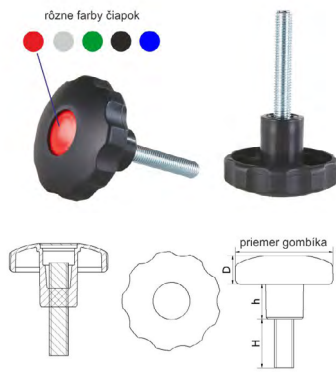
7040

6005

8028

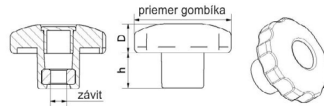
# NIVELAČNÉ NOHY

## NIVELAČNÍ NOHY

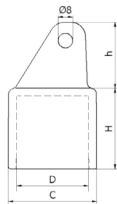


KÓD	závit	Ø (mm)	H (mm)	h (mm)	D (mm)
ZPOK3011	M6x23	ø30	23	10	10
ZPOK3012	M6x38	ø30	38	10	10
ZPOK3020	M6x38	ø30	18	10	10
ZPOK3021	M8x23	ø30	21	10	10
ZPOK3022	M8x38	ø30	23	10	10

KÓD	závit	Ø (mm)	H (mm)	h (mm)	D (mm)
ZPOK5001	M8x13	ø50	38	17	15
ZPOK5002	M8x18	ø50	13	17	15
ZPOK5003	M8x23	ø50	23	17	15
ZPOK5004	M8x38	ø50	38	17	15
ZPOK6401	M8x23	ø64	23	21	19
ZPOK6421	M10x23	ø64	23	21	19
ZPOK6431	M12x23	ø64	21	21	19



KÓD	závit	Ø (mm)	h (mm)	D (mm)
ZPOM302	M6	ø30	10	10
ZPOM303	M8	ø30	10	10
ZPOM503	M8	ø50	17	15
ZPOM504	M10	ø50	17	15
ZPOM603	M8	ø64	21	19
ZPOM604	M10	ø64	21	19
ZPOM605	M12	ø64	21	19



KÓD	D (mm)	h (mm)	C (mm)	H (mm)
ZPOD38	38,4	46,9	46,9	46,9
ZPOD 44.5	44,5	54,8	54,8	54,8
ZPOD 1-1/2	48,3	60,9	60,9	60,9
ZPOD 1-1/4	42,4	54,8	54,8	54,8

## ÚCHYTY NAPÍNACIEHO DRÔTU / ÚCHYTY NAPÍNACÍHO DRÁTU

KÓD

WPD/A

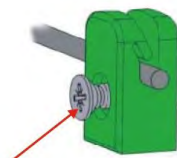
čierna úchytka napínacieho drôtu so samovrtnou skrutkou M4, 8x25mm  
černá úchytka napínacího drátu se samořezným šroubem M4, 8x25mm



KÓD

WPD/A-Z

zelená úchytka napínacieho drôtu so samovrtnou skrutkou M4, 8x25mm  
zelená úchytka napínacího drátu se samořezným šroubem M4, 8x25mm




samovrtná skrutka M4, 8x25

KÓD

WPD/B

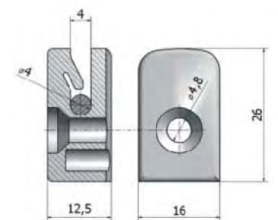
čierna úchytka napínacieho drôtu s pozinkovaným klincom  
černá úchytka napínacího drátu s pozinkovaným hřebíkem



KÓD

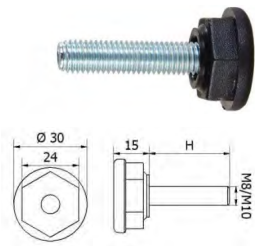
WPD/B-Z

zelená úchytka napínacieho drôtu s pozinkovaným klincom  
zelená úchytka napínacího drátu s pozinkovaným hřebíkem



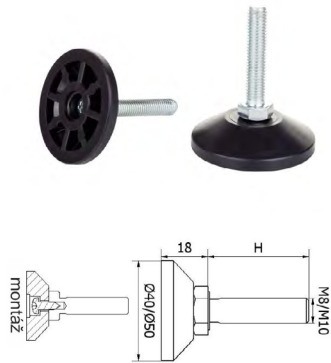
# NIVELAČNÉ NOHY

## NIVELAČNÍ NOHY




KÓD	závit	D (mm)	H (mm)
ZSR120	M8	30	15
ZSR130	M10	30	20
ZSR132	M10	30	20
ZSR133	M10	30	25
ZSR134	M10	30	30

KÓD	závit	D (mm)	H (mm)
ZSR136	M10	30	40
ZSR139	M10	30	60
ZSR141	M10	30	55
ZSR142	M10	30	105




KÓD	závit	Ø (mm)	H (mm)
ZSR301	M8	40	20
ZSR302	M8	40	30
ZSR303	M8	40	40
ZSR304	M8	40	50
ZSR311	M8	50	20
ZSR312	M8	50	30

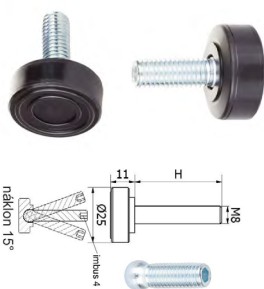
KÓD	závit	Ø (mm)	H (mm)
ZSR313	M8	50	40
ZSR314	M8	40	50
ZSR322	M10	40	30
ZSR323	M10	40	40
ZSR324	M10	40	50



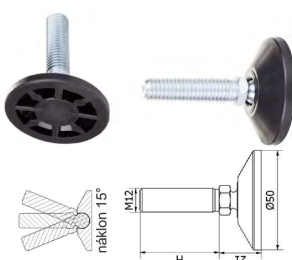
KÓD	závit	H (mm)	D (mm)
ZSR401	M10	30	48
ZSR402	M10	40	48
ZSR403	M10	50	48
ZSR404	M10	60	48
ZSR405	M10	80	48



KÓD	závit	Ø (mm)	H (mm)
ZSR701	M6	30	6
ZSR702	M6	30	8
ZSR703	M6	30	15
ZSR704	M6	30	20
ZSR705	M6	30	25
ZSR706	M6	30	30
ZSR707	M8	30	45
ZSR711	M8	30	15
ZSR712	M8	30	20
ZSR713	M8	30	25
ZSR714	M8	30	30
ZSR715	M8	30	40
ZSR716	M8	30	45
ZSR717	M8	30	60



KÓD	závit	Ø (mm)	H (mm)
ZSR501	M8	25	48
ZSR502	M8	25	27
ZSR503	M8	25	40




KÓD	závit	Ø (mm)	H (mm)
ZSR601	M12	50	40
ZSR602	M12	50	60
ZSR604	M12	50	100

Farebné prevedenie/Barevné provedení:



9005



9010



7040



6005



8028



**KOVANÉ  
POLOTOVARY  
A BRÁNOVÉ SYSTÉMY**

